

ÅRSMELDING OG REKNESKAP 2 0 1 5



HUGS ÅRSMØTE:

U T S Y N

tirsdag 15. mars kl.19.00





ÅRSMØTE FOR 2015

(103. driftsår)

Utsyn tirsdag 15. mars kl.19.00

SAKSLISTE:

- Opning i.h.t. vedtektene
- Årsmelding og rekneskap for 2015
- Utvikling av Finnøy Næringspark, ved John Tolleshaug
- Utvikling av Judaberg sentrum ved Heidi Skifjell, Ryfylke Næringshage
- Val

Det vart servering av kaffi, kaker og frukt.

FRAMTIDIG UTVIKLING OG DRIFT

Solid egenkapital er eit viktig element for å halda fram drifta. Me har framleis økonomi til å møte framtida. Eigenkapitalen er på 32,9 prosent. Ut frå dette har me tru på at laget vil halda fram drifta også i tida som kjem.

Coop Norge har vedtatt en strategiplan som går ut på at det innan 2017 skal 100 samvirkelag bli fusjonert til 10 store samvirkelag. Sidan presset på fusjon er blitt så stort har styret jobba med en strategi for vår framtidige eksistens i Judaberg sentrum og som eit sjølvstendig lag. Plassmangel er ei utfordring for Coop Finnøy. Styret har jobba med å få på plass ein avtale om kjøp av en større aksjepost i Finnøy Næringspark. Det blei kalla inn til ekstraordinært årsmøte måndag 11. mai 2015 og styret fekk sin tilslutning til å kjøpa seg opp til ein eigardel på 66% av aksjane i Finnøy Næringspark. Avtalen med Rogalands Fylkeskommune går ut 1 august 2017. Styret i Finnøy Næringspark jobba med å få på plass ein plan for utvikling av eigedommen.

Coop Finnøy vil alltid støtte norske produsentar av mat. Vi vil så langt det lar seg gjøres lokale produsentar få benytta seg av Coop Finnøy sine lokalar og kundar til å sella sine varer som me alltid har gjort. Som medlem av ein kjede i Coop Norge er vi nøydd til å være lojale ovanfor konseptet og må derfor føra dei varene som kjeda pålegg oss. Coop Finnøy jobbar med heile det lokale nettverket for å få inn mest mulig lokale produsentar til Coop Norge AS.

BUTIKKANE

Coop Extra hadde ein omsetning på 46,8 mill fordelt på dagligvarer, faghandel og apotekvarer. Etableringa av Extra har vært veldig positivt for oss. Faghandelen har tilført oss en ekstra omsetning i butikken. I tillegg har konseptet eit stort utval av ferskvarer. Med gode rutinar og engasjerte medarbeidarar ha me klart å halda svinnet også dette året på under 1 % i denne bransjen er dette veldig bra, der dei fleste butikkane ligger på 2,5-3%

Coop Bygg-mix omsette butikkvarer, post i butikk, landbruk og bensin for 29,3 mill. Bulk hadde en omsetning på 40,2 mill. Service, kunnskap og kompetanse er nøkkel ord for Bygg-mix. Samanlikna med andre samvirkelag så har vi en mykje høgare omsetning på denne avdelinga.

Kjøpebonusen var på 1 prosent for 2015. Våre medlemmer har fått god skrevet kr 587 427 i bonus på kjøp i våre butikkar og frå andre samarbeidspartnarar.

MEDLEMMER OG MEDLEMSINNSKOT

Medlemsregisteret vårt viser 1247 medlemmer ved årsskifte 2015. Det var 46 innmeldingar og 23 utmeldingar det siste året. Innskot frå medlemmene er på kr 32 952 019. Dette er pengar som vert brukt i drifta, og plassert i Coop sitt innskotssystem. Me betalar god rente på desse innskota. Me betalte ut kr 940 218 i renter på innskot. Coop Finnøy Sa har som mål å gi våre medlemmer den beste renta på markanden. Me har tinglyst pant i eigedommen for å sikra våre medlemmers pengar.

PERSONALE

Det har vært 33 tilsette fordelt på 15,1 årsverk for 2015. Sjukefråværet

har vore på 3,5 prosent. Vi har hatt 3 stk som har vore langtids sjukemeldt. Laget har en avtale med NAV om Inkluderande Arbeidsliv, og har som mål å redusera fråværet, ha tilbod for personar med nedsett funksjonsevne og tilrettelegging av arbeid og arbeidstider slik at vi kan behalde vår eldre garde til oppnådd pensjonsalder (67 år). Som i fjor har me også i år teikna helseforsikring på alle faste tilsette med ein stillingsprosent på over 50%. Bedrifta har i tillegg kjøpt inn helsesko til dei tilsette. Det blir også gitt ein personalrabatt på 4% for alle tilsette.

LOKAL STØTTE

Me er i år som i fjor ein stolt hovudsponsor for Finnøy idrettslag. Eit samarbeid som bærer frukter for både oss og for idrettslaget. Coop Finnøy ser for seg å være en hovudsponsor for idrettslaget i mange år framover.

Gåver er gitt til støtteannonser og til ulike arrangement.

ANTALL SAMVIRKELAG

Pr. 31.12.2015 var 98 samvirkelag medlemmer av Coop Norge. Det har vore ein nedgang i 2015 på 6 lag som følgje av 5 fusjoner og 1 avvikling.

Ved utgangen av 2015 var det 1 485 559 medlemmer i norske samvirkelag tilknytt Coop Norge.

Tilsvarande tall for føregående år var på 1 430 222.

KONSUMPRISINDEKSEN 2015

(KILDE SSB, 11.1.2016)

Konsumprisindeksen steig med 2,1 prosent frå 2014 til 2015, mot ein årsvekst på 2,0 prosent året før. Den underliggende prisveksten målt ved endringa i KPI justert for avgiftsendringar og utan energivarer (KPI-JAE) hadde i 2015 en vekst på 2,7 prosent. Dette er den kraftigaste årsveksten sidan målinga starta.

Importerte konsumvarer har steget kraftig i 2015 og er ein viktig bidragsyter til veksten i KPI. Dette må sjåast i samanheng med at året har vært prega av en svak kronkurs når vi samanliknar valutaen mot våre viktigaste handelspartnerar. Målt ved den importveide kronkursen svekka krona seg med 10 prosent frå 2014 til 2015.

Frå 2014 til 2015 økte prisene på matvarer 2,5 prosent, og det var særleg det første halvåret som bidrog til veksten – frå januar til juli steig matvareprisene 5,6 prosent. Frå juli til desember falt matvareprisane 4,1 prosent, og det var særleg prisane i desember som førte til nedgangen. Prisane på matvarer falt 3,0 prosent frå november til desember – den største månadlege nedgangen sidan halveringa av matmomsen i juli 2001. Prisfallet frå november til desember må sjåast noko isolert grunna «prisrigg» på ein del varer i norske dagligvarekjeder.

Prisene på frukt steig 8,7 prosent frå 2014 til 2015, og det er særleg den friske frukta som forårsaka prisstigninga. Varene i denne gruppa består hovudsakleg av rene importvarer, og prisene påverkas dermed i stor grad av den svekka krona. Alle varer i gruppa viste ein årsvekst over 6 prosent frå 2014 til 2015. Prisane på sitrus, viste ein årsvekst på 8,6 prosent, mens bananprisene steg 15,0 prosent frå 2014 til 2015.

Frå 2014 til 2015 steig prisane på grønnsaker med 5,1 prosent, den største årlege prisstigninga sidan 2006. Dei viktigaste bidragsytaren

til årsveksten i friske grønnsaker var tomatar og agurk, som steg høvesvis 12,8 og 13,4 prosent frå 2014 til 2015.

Ei tredje gruppe som bidrog til økninga i matvareprisene samla, var gruppa sukker, syltetøy, sjokolade og andre sukkervarer. Prisane for denne gruppa økte 4,8 prosent frå 2014 til 2015. I all hovudsak var det prisene på sjokolade som drev denne aukinga.

OMSETNING OG MARKEDSANDEL

Samvirkelaga ser ut til å få ein samla omsetning i 2015 på omtrent 42,3 milliardar kroner. Dette er en auking på 3,0 prosent frå 2014. I tillegg kommer omsetninga frå Norsk Butikkdrift AS (tidligere ICA Norge), som ble overtatt av Coop Norge 13. april 2015.

Innan dagligvarer hadde samvirkelaga en vekst på 3,2 prosent i 2015, mens marknadsveksten var på 3,0 prosent. Det ser derfor ut til at samvirkelagas marknadsdel har økt med 0,1 prosentpoeng til 22,4 prosent. Inkludert Norsk Butikkdrift AS og franchise (tidligere ICA) ser marknadsdelen ut til å bli 27,8 prosent.

MAKROØKONOMISKE HOVEDSTØRRELSER

(KILDE SSB, 3.12.2015)

Fall i etterspørselen frå petroleumsnæringen og lav internasjonal vekst har bidrege til at norsk økonomi har vore i konjunkturedgang sidan sommaren 2014. Kraftig auking i offentlig etterspørsel og omslag til investeringsvekst i fastlandsnæringane er viktige faktorar bak en moderat auking i aktivitetsveksten framover.

Nedanfor vises prosentvis endring frå året før for noen makroøkonomiske prognoser for 2015-2018.

Prognosar	2015	2016	2017	2018
BNP Fastlands-Norge	1,5	2,0	2,6	2,7
Arbeidsledighet	4,4	4,6	4,4	4,3
Konsumprisindeks	2,2	2,8	2,1	1,6
Årslønn	2,8	2,6	2,5	2,9
Pengemarknadsrente	1,3	0,8	0,8	1,0

STYRET

Styret har handsama 46 saker i 2015 og har hatt lovpålagt møte med revisor.

Følgjande har vore i styret 2015

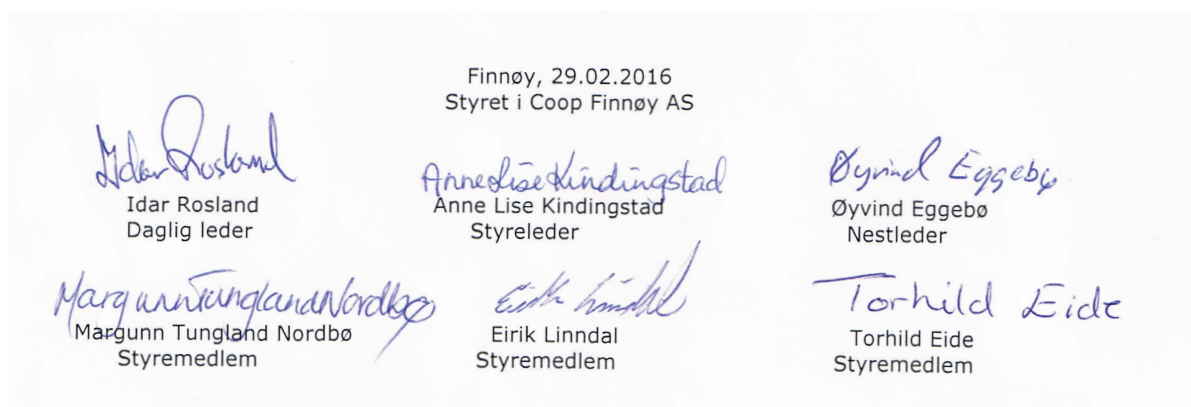
Leiar:	Anne Lise Kindingstad
Nestleiar:	Øyvind Eggebø
Styremedlem:	Erik Lindal, skriver/ Margunn Tunglan Nordbø og Jon Ordin Mjølsmes/Torhild Eide frå dei tilsette.
Varamedlem:	Kirsten Elin Bergsvik og Torhild Eide/Anne Lise Sherling frå dei tilsette.

Styret har vedtatt 1 % kjøpebonus for 2016.

Disponering av overskot:

Styret kjenner ikkje noko som skulle ha verknad for det framlagde resultat med notar og årsmelding for 2015, og vil derfor føreslå at årsresultat etter kjøpebonus på kr1 364 152,- vert avsett til:

Reservefond kr. 0 Disposisjonsfond kr. 1 364 152



RESULTATREGNSKAP

	Note	2015		2014	
Salgsinntekt	12	116 260 810		120 344 809	
Kjøpeutbytte til egne medlemmer	12	-307 319		-310 876	
Varekostnader		-103 312 181		-107 525 813	
BRUTTOFORTJENESTE		12 641 310	10,9 %	12 508 120	10,4 %
Årsbonus, rabatter, provisjon		3 067 113		3 086 802	
Leieinntekter		437 544		427 200	
Annen driftsinntekt		0		0	
SUM DRIFTSINTEKTER		16 145 967		16 022 122	
Lønn feriepenger, honorarer	2	7 424 128		7 446 770	
Arbeidsgiveravgift	2	834 481		830 603	
Pensjonskostnader	2	254 128		216 596	
Andre lønnskostnader	2	60 808		126 266	
SUM LØNSKOSTNADER		8 573 545	7,4 %	8 620 235	7,2 %
Ordinære avskrivninger	6	960 134		1 018 804	
Lys, varme		440 702		473 142	
Butikkostnader		2 045 084		1 978 942	
Felleskostnader	2	1 312 838		1 356 034	
Transportkostnader		144 216		131 649	
Driftskostnader eiendom		577 945		1 626 768	
SUM DRIFTSKOSTNADER		5 480 919	4,7 %	6 585 340	5,5 %
DRIFTSRESULTAT		2 091 503	1,8 %	816 547	0,7 %
Renteinntekt		852 366		768 045	
Annen finansinntekt		90 197		48 096	
Renter av medlemsinnskudd		940 520		725 362	
Renter av annen gjeld		157 208		902	
Annen finanskostnad		0		0	
RESULTAT AV FINANSPOSTER		-155 166	-0,1 %	89 877	0,1 %
RESULTAT FØR SKATTEKOSTNADER		1 936 337		906 424	
Skattekostnad på ordinært resultat	4	572 185		318 549	
ORDINÆRT RESULTAT		1 364 152	1,2 %	587 875	0,5 %
ÅRSRESULTAT		1 364 152		587 875	
Overføringer:					
Til disposisjonsfondet	8	1 364 152		587 875	
SUM OVERFØRINGER		1 364 152		587 875	

BALANSE PR. 31.12

	Note	2015		2014
EIENDELER				
Utsatt skattefordel	3, 4	273 449		306 400
SUM IMMATERIELLE EIENDLER		273 449		306 400
Tomter	6	500 000		500 000
Eiendommer	6	12 044 464		12 498 728
Transportmidler, inventar og utstyr o.l.	6	3 191 843		3 632 523
SUM VARIGE DRIFTSMIDLER		15 736 307	23,6 %	16 631 252
Andel i NKL		655 084		655 084
Investering i aksjer og andeler	11	9 570 506		1 838 516
SUM FINANSIELLE ANLEGGSMIDLER		10 225 590	15,3 %	2 493 600
SUM ANLEGGSMIDLER		26 235 347	39,3 %	19 431 252
Varebeholdning	5	8 102 000		7 420 000
SUM VARER		8 102 000	12,1 %	7 420 000
Kundefordringer	7	6 479 812		8 476 738
Andre fordringer	7	933 998		1 237 938
Forskudd til leverandører	7	2 813 821		1 042 907
SUM FORDRINGER		10 227 631	15,3 %	10 757 582
Bankinnskudd, kontanter	9	16 621 862		4 251 981
Plasseringskonto NKL		5 500 000		11 473 013
SUM BANKINNSKUDD OG KONTANTER		22 121 862	33,2 %	15 724 994
SUM OMLØPSMIDLER		40 451 493	60,7 %	33 902 576
SUM EIENDELER		66 686 840		53 333 829

Nyt alle godbitene Coop-medlemskapet gir deg

KJØPEUTBYTTE

på dagligvarer og faghandel



MEDLEMSKUPP

Gode tilbud i Coop-butikkene



VERDIKUPONGER

Rabatt på det du handler ofte



MEDLEMSFORDEL

÷ 10 kroner medlemsrabatt på alle bleier



COOP HOTELLKUPP

2 personer i 2 netter på hotell i Norge for kun kr 1.598,- + gode tilbud i Norden og flere europeiske storbyer



5% MEDLEMSBONUS

Norges største utvalg av klær og sko på nett, fri frakt og retur og over 1500 merker



1,5% MEDLEMSBONUS

av innbetalt forsikringspremie hos If Skadeforsikring



35 ØRE MEDLEMSRABATT

på drivstoff, samt en rekke andre gode tilbud

*Gjelder ikke avgiftsfri diesel.



BALANSE PR. 31.12

Bankinnskudd, kontanter	9	16 621 862		4 251 981	
Plasseringskonto NKL		5 500 000		11 473 013	
SUM BANKINNSKUDD OG KONTANTER		22 121 862	33,2 %	15 724 994	29,5 %
SUM OMLØPSMIDLER		40 451 493	60,7 %	33 902 576	63,6 %
SUM EIENDELER		66 686 840		53 333 829	

Coop Finnøy SA

Foretaksnr: 954 852 873

BALANSE PR. 31.12

	Note	2015		2014	
EGENKAPITAL OG GJELD					
Ansvarsinnskudd	8	351 000		356 127	
SUM INNSKUTT EGENKAPITAL		351 000	0,5 %	356 127	0,7 %
Felleseid ansvarskapital	8	2 201 200		2 201 200	
Utbyttegarantifond	8	3 000 000		3 000 000	
Reservefond	8	9 443 438		9 443 438	
Disposisjonsfond	8	6 925 037		5 560 885	
SUM OPPTJENT EGENKAPITAL		21 569 675	32,3 %	20 205 523	37,9 %
SUM EGENKAPITAL		21 920 675	32,9 %	20 561 651	38,6 %
Pensjonsforpliktelser		0		4 384	
SUM AVSETNING FOR FORPLIKTELSE		0	0,0 %	4 384	0,0 %
Gjeld til kredittinstitusjoner	13	7 700 000			
Medlemsinnskudd	10	32 601 019		27 604 904	
SUM ANNEN LANGSIKTIG GJELD		40 301 019	60,4 %	27 604 904	51,8 %
Skattetrekk og arbeidsgiveravgift		413 905		392 650	
Varegjeld		1 533 315		2 781 864	
Feriepenger		891 019		898 779	
Merverdiavgift		518 797		451 685	
Betalbar skatt	4	539 234		93 863	
Skyldig kjøpeutbytte	12	459 976		465 179	
Annen kortsiktig gjeld		108 900		78 870	
SUM KORTSIKTIG GJELD		4 465 146	6,7 %	5 162 891	9,7 %
SUM GJELD		44 766 165	67,1 %	32 772 179	61,4 %
SUM GJELD OG EGENKAPITAL		66 686 840		53 333 830	

NOTER TIL ÅRSREGNSKAPET FOR 2015

Note 1 i regnskapsprinsipp

1 Regnskapsprinsipper

Årsregnskapet er satt opp i samsvar med regnskapsloven 1998. Det er utarbeidet etter norske standarder.

Hovedregel for vurdering og klassifisering av eiendeler og gjeld.

Eiendeler bestemt til varig eie eller bruk er klassifisert som anleggsmidler.

Andre eiendeler er klassifisert som omløpsmidler.

Fordringer som skal tilbakebetales innen et år er uansett klassifisert som omløpsmidler.

Ved klassifisering av kortsiktig og langsiktig gjeld er analoge kriterier lagt til grunn.

Anleggsmidler vurderes til anskaffelseskost, men nedskrives til virkelig verdi når verdifallet forventes ikke å være forbigående.

Anleggsmidler med begrenset økonomisk levetid avskrives planmessig.

Langsiktig gjeld balanseføres til nominelt beløp på etableringstidspunktet.

Omløpsmidler vurderes til laveste av anskaffelseskost og virkelig verdi.

Kortsiktig gjeld balanseføres til nominelt beløp på etableringstidspunktet.

Enkelte poster er vurdert etter andre regler, og redegjøres for nedenfor.

Varige driftsmidler

Varige driftsmidler avskrives over forventet økonomisk levetid. Avskrivningene er som hovedregel fordelt lineært over antatt økonomisk levetid.

Aksjer og andeler, aksjer i datter

Andre anleggsaksjer og andeler hvor selskapet ikke har betydelig innflytelse balanseføres til anskaffelseskost. Investeringen blir nedskrevet til virkelig verdi dersom verdifallet ikke er forbigående. Mottatt utbytte inntektsføres som annen finansinntekt.

Vurdering av varebeholdning

Varebeholdningen er opptalt og beregnet med utgangspunkt i registrert kostpris pr vare. Videre er det som tidligere år tatt fradrag for ukurans og prisfallsrisiko gjort i form av et samlet prosentvis fradrag (sikringsfradrag).

Fordringer

Kundefordringer oppføres til pålydende etter fradrag for en uspesifisert avsetning for å dekke eventuelle tap.

Inntekts- og kostnadsføringstidspunkt (sammenstilling)

Inntekt resultatføres som hovedregel når den er opptjent. Utgifter sammenstilles med og kostnadsføres samtidig med de inntekter utgiftene kan henføres til. Utgifter som ikke kan henføres direkte til inntekter, kostnadsføres når de påløper.

Skatter

Skatter kostnadsføres når de påløper, det vil si at skattekostnaden er knyttet til det regnskapsmessige resultat før skatt.

Skattekostnaden består av betalbar skatt (skatt på årets skattepliktige inntekt) og endring i netto utsatt skatt/skattefordel.

Utsatt skatt og utsatt skattefordel presenteres netto i balansen.

Note 2 lønnskostnader, tall ansatte, godgjørelser m.m.

Lønnskostnader	2015	2014
Lønn, feriepenger, honorarer	7 424 128	7 446 770
Arbeidsgiveravgift	834 481	830 603
Pensjonskostnad	254 128	216 596
Andre lønnskostnader	60 808	126 266
Sum lønnskostnader	8 573 545	8 620 235

Gjennomsnitt antall årsverk	19,8	17,5
------------------------------------	------	------

Ytelser til ledende personer	Daglig leder	Styre/tillitsvalgte
Lønn	1 018 675	82 357
Utbetalt feriepenger	119 144	
Andre ytelser	45 700	

Laget har tegnet lovbestemt OTP (obligatorisk tjenestepensjon)
Laget er tilsluttet fellesordningen for Avtalefestet Pensjon (AFP)

AFP-ordningen har gjennomgått en stor endring. Den gamle ordningen med mulig uttak fra 62 år til 67 år er opphørt og det er inngått ny avtale om livslang AFP med mulig uttak fra 62 år. For den nye AFP-ordningen finnes ikke nok data til å beregne forpliktelsen. I årene fram til tilstrekkelige data kan fremskaffes, vil AFP-ordningen bli behandlet som en innskuddspensjon.

Det vil si at årets betalte premie utgiftsføres og at det ikke beregnes noen fremtidig forpliktelse. Pensjonsforpliktelse tidligere beregnet etter gammel ordning må ifølge God Regnskapsskikk inntektsføres/tilbakeføres i år, eventuelt justert for mulig forpliktelse for de eldste ansatte som har valgt å bli i den gamle ordningen.

Revisor

Kostnadsført revisjonshonorar for 2015 utgjør kr 65 000.

I tillegg kommer annen bistand med kr 21 000.

Annen bistand inkluderer teknisk utarbeidelse av årsregnskap, noter og ligningspapirer.

Note 3 Utsatt skatt er beregnet på følgende måte:

Positive forskjeller:	31.12.15	31.12.14
Gevinst og tapskonto	148 207	185 259
Totale positive forskjeller	148 207	185 259
som utlignes av følgende negative forskjeller:		
Kundefordringer	-400 000	-400 000
Varebeholdninger	-900 000	-823 848
Pensjonsforpliktelse	0	-4 384
Driftsmidler/eiendommer	57 997	-91 842
Framførbart skattemessig underskudd	0	0
Grunnlag for utsatt skatt	-1 093 796	-1 134 815
Utsatt skatt/skattefordel i balansen 25%/27%	-273 449	-306 400

Note 4 Skattekostnad

	2015	2014
Skattekostnaden av :		
Betalbar skatt (skatt på inntekt og formue)	539 234	93 863
For meget/for lite avsatt forrige år	0	2 043
	539 234	95 906
Endring i utsatt skattefordel	32 951	224 685
Skattekostnad	572 185	320 591



a) Regnskapsmessig resultat før skatt	1 936 337	906 424
Endring i midlertidige forskjeller	-41 018	-138 163
Permanente forskjeller:		
Ikke fradragsberettigede kostnader	25 742	39 478
Ikke skattepliktige inntekter	-90 197	-48 096
Tilbakeføring 3 % skattefrie inntekter	2 706	1 443
Grunnlag for betalbar skatt	1 833 570	761 086
Anvendelse av fremførbart underskudd		-694 008
Skattepliktig inntekt	1 833 570	67 078
Betalbar inntektsskatt utgjør 27 %	495 064	18 111
Betalbar formuesskatt utgjør 1,5/3 promille	44 170	75 752
Sum betalbar skatt	539 234	93 863
b) Utsatt skattefordel 01.01.var	-306 400	-531 086
Utsatt skattefordel 31.12 er	-273 449	-306 400
Endring i utsatt skattefordel	32 951	224 685

Note 5 Verdsetting av varelageret

Varelageret er opptalt og verdsatt til registrerte innkjøpspriser. Videre er det som tidligere år gjort et samla fradrag for ukurans og risiko for prisfall. Varelageret pantsatt til fordel for samlet medlemsinnskudd ved samvirkelagenes garantifond. Pantet kan imidlertid bare realiseres ved avvikling av eget lag.

Note 6 Varige driftsmidler

(hele 1.000)	Økonomisk levetid	Kost pris 1.jan	Kjøpt/Solgt i året	Ordinære Akkumulerte avskr.	Balanse verdi 31.des	Årets avskr.
Kjøleutstyr	7-10 år	3 464		-2 889	575	-80
Maskiner og utstyr	5-10 år	1 585	66	-1 528	123	-31
Inventar	10 år	4 316	241	-2 967	1 590	-215
Krympeplast	5 år	24		-14	10	-5
Kontormaskiner	5 år	929		-761	168	-70
Frankeringsmaskin	5 år	17		-13	4	-3
Etiketter	10 år	617	-300	-317	0	-9
Blandemaskin maling	7 år	198		-174	24	-12
Varebil	10 år	392	59	-361	90	-37
Kaianlegg	20 år	383		-383	0	0
Bensinanlegg	20 år	1 290		-682	608	-43
Tomt		500			500	
Forretn. Extra	50 år	17 103		-6 714	10 389	-360
Forretn. Byggmix	50 år	4 635		-2 980	1 655	-95
SUM		35 453	66	-19 783	15 736	-960

Avskrivningsplan: lineære

Samvirkelagens eiendommer er pantsatt til fordel for samvirkelagenes garantifond. Pantet kan imidlertid bare realiseres ved avvikling av eget lag.

Note 7 Utestående fordringer

Utestående fordringer

Kundefordringer	6 879 812
Avsatt til dekning av mulige tap	-400 000
Andre fordringer	933 998
Forskudd til leverandør	2 813 821
Balanseverdi 31.12	10 227 631

Note 8 Egenkapital

(hele 1.000)	Ansvars innskudd	Felleseid ansv.kap	Utbytte fond	Reserve fond	Disposisjons fond	Sum
Egenkapital 01.01.	356	2 201	3 000	9 443	5 562	20 562
Endring ansvarkap.	-5					-5
Årsresultat					1 364	1364
Egenkapital 31.12.	351	2 201	3 000	9 443	6 926	21 921

Note 9 Bankinnskudd

Av bokført bankinnskudd er kr 500 000 bundet for skattetrekk.

Note 10 Pantesikret gjeld

Medlemmenes innskudd er sikret av Samvirkelagenes Garantifondet som i sin tur har tatt pant i selskapets eiendom og varelageret med inntil kr 32 601 000.

Note 11 Investering i aksjer og andeler

Selskap	Antall	Anskaffelseskost	Balanseført verdi
Finnøy Næringshage AS	60	50 000	50 000
Best Stasjon AS	15	30 490	30 490
Tomatfestivalen BA		40 000	40 000

Investering i datterselskap

Selskap	Eierandel	Selskapets egenkapital 100 %	Selskapets resultat 100 %	Bokført kostpris
Finnøy Næringspark AS	66,00 %	5 575 207	1 009 581	9 450 016

Regnskapstall for Finnøy Næringspark AS er fra årsregnskap 2015.

Selskapet er ikke konsolidert i regnskapet til Coop Finnøy AS. Ifølge Regnskapslovens § 3-8 kan en unnlate å konsolidere et datterselskap dersom utelatelsen ikke har betydning for å bedømme konsernets stilling og resultat. Finnøy Næringspark AS har forretningskontor på Finnøy.

Note 12 Spesifikasjon av kjøpebytte

Resultatført kjøpeutbytte til egne medlemmer eks. mva	307 319
Resultatført kjøpeutbytte til medlemmer i andre lag eks. mva	85 585
Fradragsført mva som utbetales	75 084
Utbytte avsluttede konto	-8 012
Avsatt utbytte fra Coop Finnøy SA	459 976

Utbytte til egne medlemmer fra samarbeidspartnere	127 451
Sum kjøpeutbytte til utbetaling	587 427



Note 13 Langsiktig gjeld og pantsettelser

	2015	2014
Gjeld til kredittinstitusjoner	7 700 000	0
Gjeld som forfaller mer enn 5 år etter regnskapsårets slutt	0	0
Gjeld som er sikret med pant o.l.:		
Gjeld til kredittinstitusjoner	7 700 000	0
Balanseført verdi av eiendeler pantsatt for egen gjeld:		
Bankinnskudd konto H50112 i Coop Norge SA	7 700 000	0

REVISORS BERETNING

Uttalelse om årsregnskapet

Vi har revidert årsregnskapet for Coop Finnøy SA som viser et overskudd på kr 1 364 152. Årsregnskapet består av balanse per 31. desember 2015, resultatregnskap for regnskapsåret avsluttet per denne datoen, og en beskrivelse av vesentlige anvendte regnskapsprinsipper og andre noteopplysninger.

Styret og daglig leders ansvar for årsregnskapet

Styret og daglig leder er ansvarlig for å utarbeide årsregnskapet og for at det gir et rettviseende bilde i samsvar med regnskapslovens regler og god regnskapsskikk i Norge, og for slik intern kontroll som styret og daglig leder finner nødvendig for å muliggjøre utarbeidelsen av et årsregnskap som ikke inneholder vesentlig feilinformasjon, verken som følge av misligheter eller feil.

Revisors oppgaver og plikter

Vår oppgave er å gi uttrykk for en mening om dette årsregnskapet på bakgrunn av vår revisjon. Vi har gjennomført revisjonen i samsvar med lov, forskrift og god revisjonsskikk i Norge, herunder International Standards on Auditing. Revisjonsstandardene krever at vi etterlever etiske krav og planlegger og gjennomfører revisjonen for å oppnå betryggende sikkerhet for at årsregnskapet ikke inneholder vesentlig feilinformasjon.

En revisjon innebærer utførelse av handlinger for å innhente revisjonsbevis for beløpene og opplysningene i årsregnskapet. De valgte handlingene avhenger av revisors skjønn, herunder vurderingen av risikoene for at årsregnskapet inneholder vesentlig feilinformasjon, enten det skyldes misligheter eller feil. Ved en slik risikovurdering tar revisor hensyn til den interne kontrollen som er relevant for selskapets utarbeidelse av et årsregnskap som gir et rettviseende bilde. Formålet er å utforme revisjonshandlinger som er hensiktsmessige etter omstendighetene, men ikke for å gi uttrykk for en mening om effektiviteten av selskapets interne kontroll. En revisjon omfatter også en vurdering av om de anvendte regnskapsprinsippene er hensiktsmessige og om regnskapsestimatene utarbeidet av ledelsen er rimelige, samt en vurdering av den samlede presentasjonen av årsregnskapet.

Etter vår oppfatning er innhentet revisjonsbevis tilstrekkelig og hensiktsmessig som grunnlag for vår konklusjon.

Konklusjon

Etter vår mening er årsregnskapet avgitt i samsvar med lov og forskrifter og gir et rettviseende bilde av den finansielle stillingen til Coop Finnøy SA per 31. desember 2015 og av resultatet for regnskapsåret som ble avsluttet per denne datoen i samsvar med regnskapslovens regler og god regnskapsskikk i Norge.

Uttalelse om øvrige forhold

Konklusjon om årsberetningen

Basert på vår revisjon av årsregnskapet som beskrevet ovenfor, mener vi at opplysningene i årsberetningen om årsregnskapet, forutsetningen om fortsatt drift og forslaget til anvendelse av overskuddet er konsistente med årsregnskapet og er i samsvar med lov og forskrifter.

Konklusjon om registrering og dokumentasjon

Basert på vår revisjon av årsregnskapet som beskrevet ovenfor, og kontrollhandlinger vi har funnet nødvendig i henhold til internasjonal standard for attestasjonsoppdrag (ISAE) 3000 «Attestasjonsoppdrag som ikke er revisjon eller forenklet revisorkontroll av historisk finansiell informasjon», mener vi at ledelsen har oppfylt sin plikt til å sørge for ordentlig og oversiktlig registrering og dokumentasjon av selskapets regnskapsopplysninger i samsvar med lov og god bokføringsskikk i Norge.

Stavanger, 29. februar 2016

Sumergo DA


Reidar Seland
Statsautorisert revisor



MELDING FRÅ KONTROLLNEMNDA

Kontrollnemnda har hatt 3 møter i driftsåret 2015. På disse møta har me gått gjennom styreprotokollen, drifta i laget gjennom året, årsmelding og regnskap. Eventuelle merknader frå nemnda er retta opp. Kontrollnemnda rår til at årsmelding og regnskap for 2015 vert godkjent.


Finnøy 29. februar 2016



Oddvar Alstveit

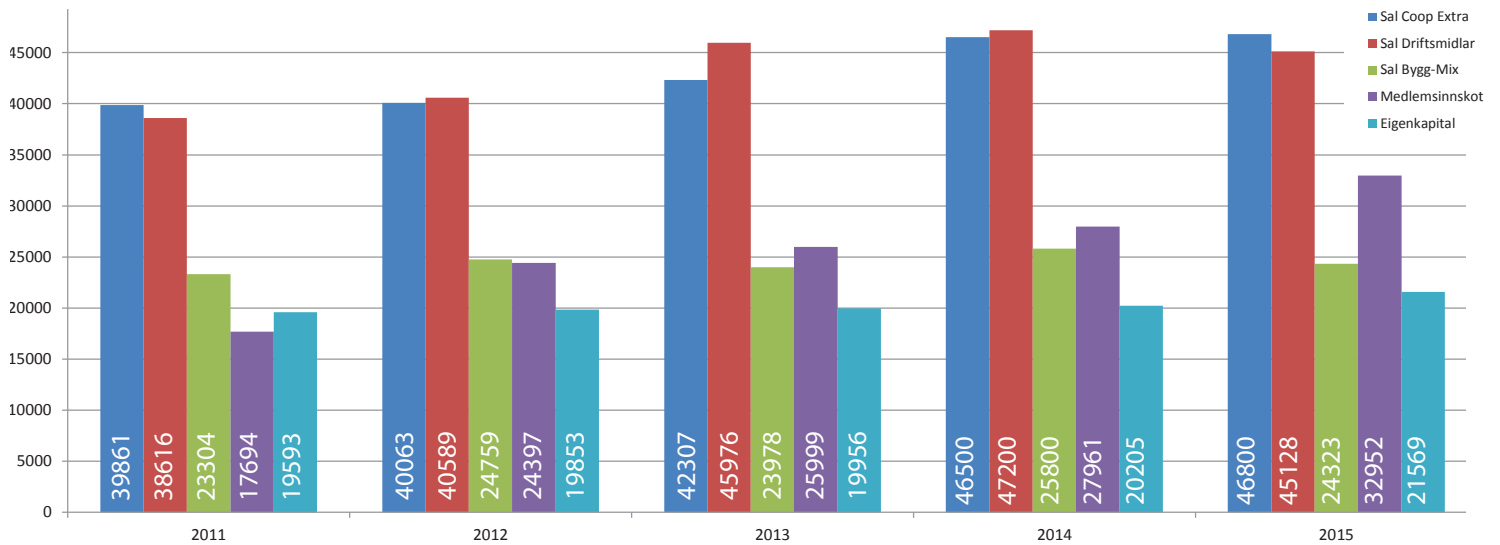


Tore Ladstein



Trude H. Eggebø

NØKKELTALL DEI SISTE FEM ÅRA



BUDJETT 2015

Netto sal	120 mill
Ordinært resultat	1 mill
Kjøpebonus	0,5 mill

Me betalar opptil

2,5% rente

 på sparepengane dine

Under kr 50.000	0,25 %
50.000 – 200.000	1,75 %
200.000 – 500.000	1,5 %
Over 500.000	2,5 %

Innskote er pantsatt i

Coop Finnøy sin eigendom

Alle satsane gjeld frå fyrste krone.

4 frie uttak + siste års renter.



Gjelder frå 1. januar 2016.

Nyt alle godbitene Coop-medlemskapet gir deg

30 ØRE MEDLEMSBONUS*

på drivstoff, samt en rekke andre gode tilbud

*Gjelder ikke avgiftsfri diesel.


COOP MASTERCARD

Få 1% medlemsbonus på toppen av ditt kjøpeutbytte hos Coop og alle andre steder*

*Gjelder ikke konkurrerende dagligvarebutikker i Norge, og gjelder på all handel opp til kr 250 000 pr. år.
Effektiv rente er 26,17% (basert på et eksempel på kr 15.000 nedbetalt over 12 måneder. Samlet kredittbeløp er på kr 16.500,79).


COOP MEDLEMS- & BETALINGSKORT

Kortet er både medlems- og betalingskort i ett

Effektiv rente er 24,96% (basert på et eksempel på kr 15.000 nedbetalt over 12 måneder. Samlet kredittbeløp er på kr 16.381,27).


Hva skjer hos Coop?

På coop.no har du til enhver tid oversikt over aktuelle tilbud og aktiviteter.

Ønsker du å få tilbudene tilsendt på mail?

Logg deg inn på coop.no og registrer deg der.



VALNEMNDA SI INNSTILLING TIL ÅRSMØTE:

Organ/person	Posisjon	På val	Framlegg	Lengde
Styret:				
1. Anne Lise Kindingstad	leiar	X	Erik Astad	2 år
2. Øyvind Eggebø	nestleiar		Øyvind Eggebø	1 år
3. Margunn Tungland Nordbø			Margunn Tungland Nordbø	1 år
4. Eirik Linnal		X	Arne Bergøy	2 år
5. Jon Ordin Mjølunes	frå tilsette	X	Victoria Landa	2 år
Vara:				
1. Kirsten Elin Bergsvik	1. vara	X	Kirsten Elin Bergsvik	1 år
2. Jarle Avsnes	2. vara	X	Berit Bergøy	1 år
3. Torhild Eide	frå tilsette	X	Ruth Laila Lindanger	2 år
Leiar:				
Anne Lise Kindingstad		X	Erik Astad	2 år
Nestleiar:				
Øyvind Eggebø			Øyvind Eggebø	1 år
Kontrollnemnd:				
1. Oddvar Alstveit	leiar	X	Tore Ladstein	1 år
2. Odd Bleie			Trude H. Eggebø	1 år
3. Tore Ladstein		X	Audhild Ferstad	2 år
Vara:				
1. Trude H. Eggebø	1. vara	X	Lars Martin Hetland	1 år
2. Odd Harald Rygg	2. vara	X	Odd Harald Rygg	1 år
Valnemnd:				
Guri Vignes Eikeland	leiar	X	Reidar Asheim	2 år
Reidar J Roda			Reidar J Roda	1 år
Reidar Asheim			Guri V. Eikeland	1 år
Vara:				
Solfrid Sevheim Haga		X	Solfrid Sevheim Haga	1 år
Leiar:				
Guri Vignes Eikeland		X	Reidar Asheim	1 år

Leiar: 20000
Styremedlem: 4000
Møtegodtgjersle: 500 under 3 timar,
750 over 3 timar.

Satsane vart sist justert på årsmøtet 19.03.15

Valkomiteen gjer merksam på høve til å fremja forslag på fleire kandidatar under årsmøtet. Kandidaturet må vere avklart med den aktuelle personen på førehand. Ingen vert sett opp på, eller valde til tillitsverv i Coop Finnøy mot eigen vilje. Alle myndige, registrert medlemmer i Coop Finnøy kan røysta/velgjast (*) til tillitsverv.

*) Vedtekter: Minst 6 mnd medlemskap, innbetalt heile ansvarsinnkotet, handla for minst kr. 6000/kr. 12000 siste 6 mnd/12 mnd.



Besøk oss på vår nett- og Facebookside

coop
Finnøy
4160 Finnøy
Telefon: 51 71 44 00



EXTRA åpningstider:
7-22 (20)

BYGGMIX åpningstider:
08.30 - 18.00 (16)

extra

byggmix

HJEM

Bensin BEST

Krympeplast

Gass

Coop medlem

Post i butikk
(Byggmix)



Coop Finnøy er et selvstendig samvirkeleg som driver to butikker på Judaberg, Coop Extra Finnøy og Coop ByggMix Finnøy, i Finnøy Kommune. Laget har 30 ansatte og omsetter for 120 mill.

Coop Extra selger dagligvarer, Rikstotto, Tipping.

UKENS TILBUD

14 ÅRSMELDING OG REKNESKAP 2014

Økologisk, miljø- og allergivennlig

De fleste har et ønske om å gi både seg selv og familien et best mulig utgangspunkt. Derfor har vi utviklet Coop Änglamark. Vår egen serie med økologiske, miljø- og allergivennlige varer.

