

ÅRSMELDING OG REKNESKAP 2 0 1 7



HUGS ÅRSMØTE:

U T S Y N

onsdag 21. mars kl. 19.00





ÅRSMØTE FOR 2017

(105. driftsår)

Utsyn onsdag 21. mars kl.19.00

SAKSLISTE:

- Opning i.h.t. vedtektene
- Årsmelding og rekneskap for 2017
- Budsjett 2018
- Coop Norges normalvedtekter for samvirkelag
- Val

Det vart servering av smørbrød, kaffi og kaker.

FRAMTIDIG UTVIKLING OG DRIFT

Solid egenkapital er eit viktig element for å halda fram drifta. Vi har framleis økonomi til å møte framtida. Eigenkapitalen er på 35,6 prosent. Ut frå dette har vi tru på at laget fortsatt vil halda fram drifta også i tida som kjem.

Vi vil takke alle våre kundar og medlemmer som nyttar seg av Coop Finnøy sine butikkar.

Coop Finnøy vil alltid støtte og forsøke å legge forholda til rette for sal av lokale produkter. I fjor fekk me på plass ein lokal avtale med en tomat produsent og dette ser ein for seg ein vil fortsette med inn i neste år. I år har me og hatt på plass norskprodusert jordbær; frå Finnøy, i butikken.

I løpet av året er det skjedd organisasjonsmessige endringar i og med at daglig leiar Idar Rosland slutta. Sven Inge Goa tiltrådte hans stilling 1. september. Styret har gjennom året kome fram til at ein utset dei planane som gjekk på å etablere seg i nye lokalar på vårparten 2018, samt dei planane som gjekk på utbygging av molo.

Det er viktig for Coop Finnøy å være innovative og framsynte, men me ønskjer å halde fram drifta i lokala slik dei er i dag, og heller bruke noko meir tid på å komme fram til kva løysing som er best for vidare drift i området.

BUTIKKANE

Coop Extra hadde ein omsetnad på nesten 47,2 mill fordelt på dagligvarer, faghandel samt apotekvarer. Påska kom i april og bidrog til noko høgare omsetning enn året før. Sommaren kom aldri med varmen vi må ha for å få den ekstra omsetninga som skal til for å få eit godt år. Likevel blei omsetninga noko høgare enn sommaren før, og året fekk ei omsetningsauke på ca. 1 mill.

Coop Bygg-mix omsette butikkvarer, post i butikk, landbruk og bensin for 30,2 mill. Bulk hadde ei omsetning på 48,3 mill. Service, kunnskap og kompetanse er fortsatt nøkkelord for Bygg-mixen. Det har vore ei lita omsetningsauke på drivstoff. Det er positivt sett i lys av eit stort auke av EL biler i kommunen. Handelen dette året har vore som alle andre år, rolig på vinter, og full fart resten av året. Strategien for Byggmix er at vi skal satse på landbrukssektoren dei kommande år, og skal fortsatt følgje opp våre kundar, være konkurransedyktige på pris og ha god fokus på service. Kjøpebonus var på 1 prosent for 2017. Våre medlemmer har fått godskrive kr 716 675 i bonus på kjøp i våre butikkar; og frå andre samarbeidspartnarar.

MEDLEMMAR OG MEDLEMSINNSKOT

Medlemsregisteret vårt viser 1228 medlemmar ved årsskifte. Ein reduksjon på 14 stk. frå året før. Innskot frå medlemmane er på kr 33 356 118. Dette er pengar som vert brukt i drifta, og plassert i Coop sitt innskotssystem. Vi betalar god rente på desse innskota. Vi betalte ut kr 531 339 i renter på innskot i fjor. Coop Finnøy Sa har som mål å gi våre medlemmer blant den beste renta på marknaden. Vi har tinglyst pant i eigedommen for å sikra pengane til våre medlemmar.

PERSONALE

Det har vore 26 tilsette fordelt på 15,6 årsverk for 2017. Sjukefråværet har vært på 3,4 prosent som i 2016. Dette er gode tall i bransjen og alle tilsette takkes for den gode jobben som er lagt ned i fjor. For resten av samvirkelaga i Norge vart sjukefråværet for 2017 på 6,7 prosent. Laget har ein avtale med NAV om Inkluderande Arbeidsliv, og har som mål å legge til rette for dei tilsette, for å redusere fråværet, ha tilbod for personer med nedsett funksjonsevne og tilrettelegging av arbeid og arbeidstider slik at vi kan behalde vår eldre garde til oppnådd pensjonsalder (67 år). Vi har helseforsikring på alle faste tilsette med stilling på over 50%. Det blir også gitt ein personalrabatt på 4% for alle tilsette.

LOKAL STØTTE

Vi er i år som i fjor ein stolt hovudsponsor for Finnøy idrettslag. Eit samarbeid som ber frukt for både oss og for idrettslaget. Coop Finnøy ser for seg å være ein hovudsponsor for idrettslaget i mange år framover.

Skyttarlaget har fått 400 000 kr i forbindelse med oppføring av nytt klubbhus. Her vil eit av romma bli kalla «Coop –rommet» Tomatfestivalen får også støtte og vi lar dei i tillegg disponera heile tomta vår til festivalen.

Gåver er gitt til støtteannonser og til ulike arrangement.

ANTALL SAMVIRKELAG

Pr. 31.12.2017 var 87 samvirkelag medlemmer av Coop Norge. Det har vore ein nedgang i 2017 på 4 lag som følgje av fusjoner.

Ved utgangen av 2017 var det 1 627 408 medlemmer i norske samvirkelag tilknytt Coop Norge.

Tilsvarande tall for føregående år var 1 550 489.

KONSUMPRISINDEKSEN 2017

(KILDE SSB, 23.1.2018)

Årsveksten i konsumprisindeksen (KPI) var 1,8 % for 2017. Dette er ei halvering av årsveksten for 2016. Årsveksten i KPI justert for avgiftsendringar og utan energivarer (KPI-JAE) var 1,4 %, en nedgang i årsveksten på 1,7 prosentpoeng frå 2016. Forskjellen mellom årsveksten i KPI og KPI-JAE i 2017 kan forklarast med at prisoppgangen på strøm og drivstoff er sterkare enn gjennomsnittet.

Prisene på matvarer har hatt ein klar årlig auke dei siste åra. Frå 2016 til 2017 derimot hadde vi tilnærma nullvekst for matvarer, men årsveksten skjuler store prisbevegelsar gjennom året. Matvareprisane har dei siste åra hatt eit tydelig sesongmønster; ein prisoppgang på våren og fram til sommaren, med unntak av en nedgang i påskemånaden, følgt av ein prisnedgang frå august og ut året. Dette

mønsteret såg ein også i 2017. Det var ein uvanlig stor nedgang i august, på 3,4 %, men den samla prisnedgangen frå juli til desember er om lag lik som i 2016. Prisnedgangen før jul og i påskemånaden skuldast tilbudsaktivitet, mens sesongmønsteret elles nok delvis kan forklaras med ein kombinasjon av sesongmønster i matproduksjon både i Norge og internasjonalt, og til dels også sesongbestemte norske tollbarrierar på frukt og grønt.

Prisene på kjøtt viste ein negativ årsvekst på 2,3 %, og var den viktigaste årsaka til at matprisene ikkje auka i perioden. Men også fleire andre varegrupper hadde negativ årsvekst, deriblant sjokolade, chips og frukt.

Vi har i fleire år hatt ein stor oppgang i prisene på fisk, og det hadde vi også i 2017. For laks er det interessant å samanlikne utviklinga i eksportprisene med norske konsumpriser. Eksportprisen på fersk oppdrettslaks har svært låg vekst frå 2016 til 2017, mens norske konsumpriser viser ein stor auke for varegruppa fersk laks/ørret. Noko av grunnen til dette kan vere at eksportprisene dei siste åra har hatt langt høgare årsvekst enn den prisen konsumentane betalar. Frå 2012 til 2016 økte prisindeksen for laks og ørret rundt 30 %, mens eksportprisen meir enn dobla seg. Lange kontraktar mellom grossister og dagligvarebransjen kan difor ha medverka til å halde konsumentprisauken på laks nede dei siste åra. Prishoppet vi har sett i 2017 kan til dels vere eit resultat av ei fornying av enkelte av desse kontraktane.

OMSETNING OG MARKEDSANDEL

Samvirkeleaga ser ut til å få ein samla omsetnad i 2017 på omtrent 44,6 milliardar kroner. Dette er ei auke på 2,2 % frå 2016. I tillegg kjem omsetnaden frå Norsk Butikkdrift AS, som er eigd av Coop Norge SA. Viss vi inkluderer Norsk Butikkdrift AS, blir den samla omsetninga på omtrent 51,7 milliardar kroner. Det ser ut til at Coop sin marknadsdel har auka frå 29,4 % i 2016 til 29,7 % i 2017.

MAKROØKONOMISKE HOVDSTØRRELSAR

(KILDE SSB 30.11.2017)

Konjunkturomslaget vart drevet frem av ein ekspansiv finans- og pengepolitikk, svak krone, låg lønnsvekst og kraftig vekst i bustad-

bygginga. Framover ventes bustadbygginga å dempe oppgangen. Rentene vart låge lenge.

Nedanfor vises prosentvis endring frå året før for noen makroøkonomiske prognoser for 2016-2020.

Prognoser	2016	2017	2018	2019	2020
BNP Fastlands-Norge		1,0	1,9	2,5	2,4
Arbeidsledighet	4,7	4,2	3,9	3,8	3,7
Konsumprisindeks	3,6	1,8	1,9	2,0	2,0
Årslønn	1,7	2,4	2,9	3,3	3,9
Pengemarkedsrente		1,1	0,9	0,8	0,9

STYRET

Styret har handsama 47 saker i 2017 og har hatt lovpålagt møte med revisor.

Følgjande har vore i styret 2017

Leiar: Anne Lise Kindingstad

Nestleiar: Aksel Tunglund

Styremedlem: Arne Bergøy, Oddrun Kristin Fauske Alstveit og Ruth Laila Lindanger

Varamedlem: Svein Terje Imsland, Heidi Urtegård og Berit Karin Øvre-vik.

Styret har vedtatt 1 % kjøpebonus for 2018.

Disponering av overskot:


Styret kjenner ikkje noko som skulle ha verknad for det framlagde resultat med notar og årsmelding for 2017 og vil difor føreslå at årsresultat etter kjøpebonus på kr 935.208,- vert avsett til:

Reservefond kr. 0 Disposisjonsfond kr. 935.208


Finnøy, 19.02.2018
Styret i Coop Finnøy AS



Sven Inge Goa
Daglig leder



Anne Lise Kindingstad
Styreleder



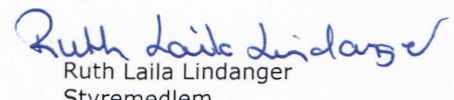
Aksel Tunglund
Nestleder



Oddrun Kristin Fauske Alstveit
Styremedlem



Arne Bergøy
Styremedlem



Ruth Laila Lindanger
Styremedlem

RESULTATREGNSKAP

	Note	2017		2016	
Salgsinntekt	12	125 362 176		112 285 676	
Kjøpeutbytte til egne medlemmer	12	-320 104		-292 122	
Varekostnader		-111 320 438		-98 794 035	
BRUTTOFORTJENESTE		13 721 635	10,9 %	13 199 520	11,8 %
Årsbonus, rabatter, provisjon		1 216 674		2 391 832	
Leieinntekter		386 385		417 193	
Annen driftsinntekt		24 582		0	
SUM DRIFTSINTEKTER		15 349 276		16 008 545	
Lønn feriepenger, honorarer	2	8 049 971		7 485 231	
Arbeidsgiveravgift	2	893 335		828 895	
Pensjonskostnader	2	277 063		294 874	
Andre lønnskostnader	2	40 618		83 649	
SUM LØNSKOSTNADER		9 260 988	7,4 %	8 692 649	7,7 %
Ordinære avskrivninger	6	1 168 880		1 026 569	
Lys, varme		590 421		541 353	
Butikkostnader		1 818 931		1 818 504	
Felleskostnader	2	1 414 077		1 432 275	
Transportkostnader		53 018		50 349	
Driftskostnader eiendom		91 666		461 138	
SUM DRIFTSKOSTNADER		5 136 993	4,1 %	5 330 187	4,7 %
DRIFTSRESULTAT		951 296	0,8 %	1 985 708	1,8 %
Renteinntekt		740 061		476 078	
Annen finansinntekt		184 800		142 725	
Renter av medlemsinnskudd		531 339		674 578	
Renter av annen gjeld		62 369		4 140	
Annen finanskostnad		0		0	
RESULTAT AV FINANSPOSTER		331 153	0,3 %	-59 915	-0,1 %
RESULTAT FØR SKATTEKOSTNADER		1 282 448		1 925 793	
Skattekostnad på ordinært resultat	4	347 240		531 964	
ORDINÆRT RESULTAT		935 208	0,7 %	1 393 829	1,2 %
ÅRSRESULTAT		935 208		1 393 829	
Overføringer:					
Til disposisjonsfondet	8	935 208		1 393 829	
SUM OVERFØRINGER		935 208		1 393 829	

BALANSE PR. 31.12


	Note	2017		2016	
EIENDELER					
Utsatt skattefordel	3, 4	186 568		224 865	
SUM IMMATERIELLE EIENDLER		186 568		224 865	
Tomter	6	879 796		500 000	
Eiendommer	6	11 135 936		11 590 200	
Transportmidler, inventar og utstyr o.l.	6	3 032 698		3 100 926	
SUM VARIGE DRIFTSMIDLER		15 048 430	22,1 %	15 191 126	22,4 %
Andel i NKL		655 084		655 084	
Investering i aksjer og andeler	11	9 570 506		9 570 506	
SUM FINANSIELLE ANLEGGSMIDLER		10 225 590	15,0 %	10 225 590	15,1 %
SUM ANLEGGSMIDLER		25 460 588	37,3 %	25 641 582	37,8 %
Varebeholdning	5	7 728 000		8 877 642	
SUM VARER		7 728 000	11,3 %	8 877 642	13,1 %
Kundefordringer	7	10 696 202		9 204 935	
Andre fordringer	7	1 214 442		1 065 692	
SUM FORDRINGER		11 910 643	17,5 %	10 270 626	15,1 %
Bankinnskudd, kontanter	9	3 639 709		16 467 234	
Plasseringskonto NKL		19 490 786		6 613 410	
SUM BANKINNSKUDD OG KONTANTER		23 130 495	33,9 %	23 080 644	34,0 %
SUM OMLØPSMIDLER		42 769 138	62,7 %	42 228 912	62,2 %
SUM EIENDELER		68 229 726		67 870 494	

Med Coop medlemsapp får du enda mer.



Last ned Coop medlemsappen til din mobil, og du har alltid medlemskortet, fordelane og kupongane lett tilgjengelig.

Med appen får du enda fleire kupongar oftare.



BALANSE PR. 31.12

	Note	2017		2016	
EGENKAPITAL OG GJELD					
Ansvarsinnskudd	8	357 300		369 652	
SUM INNSKUTT EGENKAPITAL		357 300	0,5 %	369 652	0,5 %
Felleseid ansvarskapital	8	2 201 200		2 201 200	
Utbyttegarantifond	8	3 000 000		3 000 000	
Reservefond	8	9 443 438		9 443 438	
Disposisjonsfond	8	9 254 074		8 318 866	
SUM OPPTJENT EGENKAPITAL		23 898 712	35,0 %	22 963 504	33,8 %
SUM EGENKAPITAL		24 256 012	35,6 %	23 333 155	34,4 %
Medlemsinnskudd	10	33 356 118		36 940 110	
SUM ANNEN LANGSIKTIG GJELD		33 356 118	48,9 %	36 940 110	54,4 %
Skattetrekk og arbeidsgiveravgift		396 197		427 934	
Varegjeld		7 389 572		4 813 963	
Feriepenger		1 003 614		929 916	
Merverdiavgift		548 790		242 069	
Betalbar skatt	4	314 673		483 380	
Skyldig kjøpeutbytte	12	659 815		449 531	
Annen kortsiktig gjeld		304 935		250 436	
SUM KORTSIKTIG GJELD		10 617 596	15,6 %	7 597 228	11,2 %
SUM GJELD		43 973 714	64,4 %	44 537 339	65,6 %
SUM GJELD OG EGENKAPITAL		68 229 726		67 870 494	

 Finnøy, 19.02.2018
Styret i Coop Finnøy AS

 Sven Inge Goa
Daglig leder

 Anne Lise Kindingstad
Styreleder

 Aksel Tunglund
Nestleder

 Oddrun Kristin Fauske Alstveit
Styremedlem

 Arne Bergøy
Styremedlem

 Ruth Laila Lindanger
Styremedlem

NOTER TIL ÅRSREGNSKAPET FOR 2017

Note 1 i regnskapsprinsipp

Regnskapsprinsipper

Årsregnskapet er satt opp i samsvar med regnskapsloven 1998.

Det er utarbeidet etter norske standarder.

Hovedregel for vurdering og klassifisering av eiendeler og gjeld.

Eiendeler bestemt til varig eie eller bruk er klassifisert som anleggsmidler.

Andre eiendeler er klassifisert som omløpsmidler.

Fordringer som skal tilbakebetales innen et år er uansett klassifisert som omløpsmidler.

Ved klassifisering av kortsiktig og langsiktig gjeld er analoge kriterier lagt til grunn.

Anleggsmidler vurderes til anskaffelseskost, men nedskrives til virkelig verdi når verdifallet forventes ikke å være forbigående.

Anleggsmidler med begrenset økonomisk levetid avskrives planmessig.

Langsiktig gjeld balanseføres til nominelt beløp på etableringstidspunktet.

Omløpsmidler vurderes til laveste av anskaffelseskost og virkelig verdi.

Kortsiktig gjeld balanseføres til nominelt beløp på etableringstidspunktet.

Enkelte poster er vurdert etter andre regler, og redegjøres for nedenfor.

Medlemsinnskudd

Medlemmenes oppsparte medlemsinnskudd og andre innskudd er oppført i balansen som langsiktig gjeld. Midlene kan tas ut av medlemmene på kort varsel, men basert på historikk og erfaringstall er det grunnlag for å hevde at medlemsinnskuddet er en del av samvirkelagets langsiktige finansiering.

Varige driftsmidler

Varige driftsmidler avskrives over forventet økonomisk levetid. Avskrivningene er som hovedregel fordelt lineært over antatt økonomisk levetid.

Aksjer og andeler, aksjer i datter

Andre anleggsaksjer og andeler hvor selskapet ikke har betydelig innflytelse balanseføres til anskaffelseskost. Investeringen blir nedskrevet til virkelig verdi dersom verdifallet ikke er forbigående. Mottatt utbytte inntektsføres som annen finansinntekt.

Vurdering av varebeholdning

Varebeholdningen er opptalt og beregnet med utgangspunkt i registrert kostpris pr vare. Videre er det som tidligere år tatt fradrag for ukurans og prisfallsrisiko gjort i form av et samlet prosentvis fradrag (sikringsfradrag).

Fordringer

Kundefordringer oppføres til pålydende etter fradrag for en uspesifisert avsetning for å dekke eventuelle tap.

Inntekts- og kostnadsføringstidspunkt (sammenstilling)

Inntekt resultatføres som hovedregel når den er opptjent. Utgifter sammenstilles med og kostnadsføres samtidig med de inntekter utgiftene kan henføres til. Utgifter som ikke kan henføres direkte til inntekter, kostnadsføres når de påløper.

Skatter

Skatter kostnadsføres når de påløper, det vil si at skattekostnaden er knyttet til det regnskapsmessige resultat før skatt.

Skattekostnaden består av betalbar skatt (skatt på årets skattepliktige inntekt) og endring i netto utsatt skatt/skattefordel.

Utsatt skatt og utsatt skattefordel presenteres netto i balansen.

Note 2 lønnskostnader, tall ansatte, godgjørrelser m.m.

Lønnskostnader	2017	2016
Lønn, feriepenger, honorarer	8 049 971	7 485 231
Arbeidsgiveravgift	893 335	828 895
Pensjonskostnad	277 063	294 874
Andre lønnskostnader	40 618	83 649
Sum lønnskostnader	9 260 988	8 692 649

Gjennomsnitt antall årsverk	15,6	15,0
------------------------------------	------	------

Ytelser til ledende personer	Daglig leder	Styre/tillitsvalgte
Lønn	360 000	104 700
Utbetalt feriepenger	0	
Andre ytelser	7 310	

Daglig leder er ansatt fra og med september 2017.

Laget har tegnet lovbestemt OTP (obligatorisk tjenstepensjon)

Laget er tilsluttet fellesordningen for Avtalefestet Pensjon (AFP)

AFP-ordningen har gjennomgått en stor endring. Den gamle ordningen med mulig uttak fra 62 år til 67 år er opphørt og det er inngått ny avtale om livslang AFP med mulig uttak fra 62 år. For den nye AFP-ordningen finnes ikke nok data til å beregne forpliktelsen. I årene fram til tilstrekkelige data kan fremskaffes, vil AFP-ordningen bli behandlet som en innskuddspensjon.

Det vil si at årets betalte premie utgiftsføres og at det ikke beregnes noen fremtidig forpliktelse. Pensjonsforpliktelse tidligere beregnet etter gammel ordning må ifølge God Regnskapsskikk inntektsføres/tilbakeføres i år, eventuelt justert for mulig forpliktelse for de eldste ansatte som har valgt å bli i den gamle ordningen.

Revisor

Kostnadsført revisjonshonorar for 2017 utgjør kr 71 000.

I tillegg kommer annen bistand med kr 24 000.

Annen bistand inkluderer teknisk utarbeidelse av årsregnskap, noter og ligningspapirer.

Note 3 Utsatt skatt er beregnet på følgende måte:

Positive forskjeller:	31.12.17	31.12.16
Driftsmidler/eiendommer	383 156	330 901
Gevinst og tapskonto	94 852	118 565
Totale positive forskjeller	478 008	449 466
som utlignes av følgende negative forskjeller:		
Kundefordringer	-400 000	-400 000
Varebeholdninger	-889 174	-986 406
Framførbart skattemessig underskudd	0	0
Grunnlag for utsatt skatt	-811 166	-936 940
Utsatt skatt/skattefordel i balansen 23%/24	-186 568	-224 865



Note 4 Skattekostnad

	2017	2016
Skattekostnaden av:		
Betalbar skatt (skatt på inntekt og formue)	309 872	483 380
Endring i utsatt skattefordel	37 367	48 584
Skattekostnad	347 239	531 964
a) Regnskapsmessig resultat før skatt	1 282 448	1 925 793
Endring i midlertidige forskjeller	-125 774	-156 856
<u>Permanente forskjeller:</u>		
Ikke fradragberettigede kostnader	13 066	16 344
Ikke skattepliktige inntekter	-184 800	-142 725
Tilbakeføring 3 % skattefrie inntekter	5 544	4 282
Grunnlag for betalbar skatt	990 484	1 646 838
Anvendelse av fremførbart underskudd		
Skattepliktig inntekt	990 484	1 646 838
Betalbar inntektsskatt utgjør 24%/25%	237 716	411 710
Betalbar formuesskatt utgjør 1,5 promille	80 145	71 670
Sum betalbar skatt	314 672	483 380
b) Utsatt skattefordel 01.01	-224 865	-273 449
Utsatt skattefordel 31.12	-186 568	-224 865
Endring i utsatt skattefordel	38 297	48 584

Note 5 Verdsetting av varelageret

Varelageret er opptalt og verdsatt til registrerte innkjøpspriser.

Videre er det som tidligere år gjort et samla fradrag for ukurans og risiko for prisfall.

Varelageret pansatt til fordel for samlet medlemsinnskudd ved samvirkelagenes garantifond. Pantet kan imidlertid bare realiseres ved avvikling av eget lag.

Note 6 Varige driftsmidler

	Økonomisk	Kostpris	Kjøpt/ Solgt	Ordinære	Akkumulerte	Balanseverdi	Årets
(hele 1 000)	levetid	1.jan	i året	avskr.	31.des		avskr.
Kjøleutstyr	5-10 år	3 575			-3 086	489	-102
Maskiner og	5-10 år	1 651			-1 592	58	-32
Inventar	5-10 år	4 453	35		-3 338	1 115	-211
Krympeplast	5 år	24			-24	0	-6
Kontormask	3-5 år	929	114		-774	155	-76
Frankeringsr	5 år	17			-17	0	0
Handlekorg	3 år	62			-26	36	-21
Etiketter	3-5 år	413	198		-17	396	-129
Blandemask	7 år	198			-198	0	-11
Varebil	5-10 år	303	299		-41	262	-83
Kaianlegg	20 år	383			-383	0	0
Bensinanlegg	20 år	1 290			-768	521	-43
Tomt		500	380		380	880	
Bygg Extra	50 år	17 103			-7 433	9 670	-360
Bygg Byggm	50 år	4 635			-3 170	1 465	-95
SUM		35 536	1 026		-20 489	15 048	-1 169

Avskrivningsplan: lineære

Samvirkelagets eiendommer er pantsatt til fordel for samvirkelagenes garantifond.

Pantet kan imidlertid bare realiseres ved avvikling av eget lag.

Note 7 Utestående fordringer

Kundefordringer	11 096 202
Avsatt til dekning av mulige tap	-400 000
Andre fordringer	1 214 442
Forskudd til leverandør	0
Balanseverdi 31.12	11.910.643

Note 8 Egenkapital

(hele 1 000)	Ansvars innskudd	Felleseid ansv.kap	Utbytte fond	Reserve fond	Disposisjon: fond	Sum
Egenkapital	370	2 201	3 000	9 443	8 319	23 333
Endring anv	-13					-13
Årsresultat					935	935
Egenkapita	357	2 201	3 000	9 443	9 254	24 256

Note 9 Bankinnskudd

Av bokført bankinnskudd er kr 500 000 bundet for skattetrekk.

Note 10 Pantelikret gjeld

Medlemmenes innskudd er sikret av Samvirkelagenes Garantifondet som i sin tur har tatt pant i selskapets eiendom og varelageret med inntil kr 18 000 000.

Note 11 Investering i aksjer og andeler

Investering i aksjer og andeler

Selskap	Antall	Anskaffelseskost	Balansført verdi
Finnøy Næringshage AS	60	50 000	50 000
Best Stasjon AS	15	30 490	30 490
Tomatfestivalen BA		40 000	40 000

Investering i datterselskap

Selskap	Eierandel	Selskapets egenkapital 100 %	Selskapets resultat 100 %	Bokført kostpris
Finnøy Næringspark AS	66,00 %	5 346 711	1 051 503	9 450 016

Regnskapstall for Finnøy Næringspark AS er fra årsregnskap 2016.

Selskapet er ikke konsolidert i regnskapet til Coop Finnøy AS. Ifølge Regnskapslovens § 3-8 kan en unnlate å konsolidere et datterselskap dersom utelatelsen ikke har betydning for å bedømme konsernets stilling og resultat. Finnøy Næringspark AS har forretningskontor på Finnøy.

Note 12 Spesifikasjon av kjøpebytte

Resultatført kjøpeutbytte til egne medlemmer eks. mva	320 104
Resultatført kjøpeutbytte til medlemmer i andre lag eks. mva	103 079
Fradragsført mva som utbetales	0
Avsatt utbytte fra Coop Finnøy SA	423 183
Utbytte til egne medlemmer fra samarbeidspartnere	297 065
Sum kjøpeutbytte til utbetaling	720 248



REVISORS BERETNING

Uttalelse om revisjonen av årsregnskapet



Konklusjon

Vi har revidert Coop Finnøy SA sitt årsregnskap som viser et overskudd på kr 935 208. Årsregnskapet består av balanse per 31. desember 2017, resultatregnskap for regnskapsåret avsluttet per denne datoen og noter til årsregnskapet, herunder et sammendrag av viktige regnskapsprinsipper.

Etter vår mening er det medfølgende årsregnskapet avgitt i samsvar med lov og forskrifter og gir et rettviseende bilde av samvirkelegets finansielle stilling per 31. desember 2017, og av dets resultater for regnskapsåret avsluttet per denne datoen i samsvar med regnskapslovens regler og god regnskapsskikk i Norge.

Grunnlag for konklusjonen

Vi har gjennomført revisjonen i samsvar med lov, forskrift og god revisjonsskikk i Norge, herunder de internasjonale revisjonsstandardene International Standards on Auditing (ISA-ene). Våre oppgaver og plikter i henhold til disse standardene er beskrevet i Revisors oppgaver og plikter ved revisjon av årsregnskapet. Vi er uavhengige av samvirkeleget slik det kreves i lov og forskrift, og har overholdt våre øvrige etiske forpliktelser i samsvar med disse kravene. Etter vår oppfatning er innhentet revisjonsbevis tilstrekkelig og hensiktsmessig som grunnlag for vår konklusjon.

Øvrig informasjon

Ledelsen er ansvarlig for øvrig informasjon. Øvrig informasjon består av årsberetningen, men inkluderer ikke årsregnskapet og revisjonsberetningen.

Vår uttalelse om revisjonen av årsregnskapet dekker ikke øvrig informasjon, og vi attesterer ikke den øvrige informasjonen.

I forbindelse med revisjonen av årsregnskapet er det vår oppgave å lese øvrig informasjon med det formål å vurdere hvorvidt det foreligger vesentlig inkonsistens mellom øvrig informasjon og årsregnskapet, kunnskap vi har opparbeidet oss under revisjonen, eller hvorvidt den tilsynelatende inneholder vesentlig feilinformasjon.

Dersom vi konkluderer med at den øvrige informasjonen inneholder vesentlig feilinformasjon er vi pålagt å rapportere det. Vi har ingenting å rapportere i så henseende.

Styrets og daglig leders ansvar for årsregnskapet

Styret og daglig leder (ledelsen) er ansvarlig for å utarbeide årsregnskapet i samsvar med lov og forskrifter, herunder for at det gir et rettviseende bilde i samsvar med regnskapslovens regler og god regnskapsskikk i Norge. Ledelsen er også ansvarlig for slik intern kontroll som den finner nødvendig for å kunne utarbeide et årsregnskap som ikke inneholder vesentlig feilinformasjon, verken som følge av misligheter eller feil.

Ved utarbeidelsen av årsregnskapet må ledelsen ta standpunkt til samvirkelagets evne til fortsatt drift og opplyse om forhold av betydning for fortsatt drift. Forutsetningen om fortsatt drift skal legges til grunn for årsregnskapet så lenge det ikke er sannsynlig at virksomheten vil bli avviklet.

Revisors oppgaver og plikter ved revisjonen av årsregnskapet

Vårt mål med revisjonen er å oppnå betryggende sikkerhet for at årsregnskapet som helhet ikke inneholder vesentlig feilinformasjon, verken som følge av misligheter eller utilsiktede feil, og å avgi en revisjonsberetning som inneholder vår konklusjon. Betryggende sikkerhet er en høy grad av sikkerhet, men ingen garanti for at en revisjon utført i samsvar med lov, forskrift og god revisjonsskikk i Norge, herunder ISA-ene, alltid vil avdekke vesentlig feilinformasjon som eksisterer. Feilinformasjon kan oppstå som følge av misligheter eller utilsiktede feil. Feilinformasjon blir vurdert som vesentlig dersom den enkeltvis eller samlet med rimelighet kan forventes å påvirke økonomiske beslutninger som brukerne foretar basert på årsregnskapet.

Som del av en revisjon i samsvar med lov, forskrift og god revisjonsskikk i Norge, herunder ISA-ene, utøver vi profesjonelt skjønn og utviser profesjonell skepsis gjennom hele revisjonen. I tillegg:

- identifiserer og anslår vi risikoen for vesentlig feilinformasjon i regnskapet, enten det skyldes misligheter eller utilsiktede feil. Vi utformer og gjennomfører revisjonshandlinger for å håndtere slike risikoer, og innhenter revisjonsbevis som er tilstrekkelig og hensiktsmessig som grunnlag for vår konklusjon. Risikoen for at vesentlig feilinformasjon som følge av misligheter ikke blir avdekket, er høyere enn for feilinformasjon som skyldes utilsiktede feil, siden misligheter kan innebære samarbeid, forfalskning, bevisste utelatelser, uriktige fremstillinger eller overstyring av intern kontroll.
- opparbeider vi oss en forståelse av den interne kontroll som er relevant for revisjonen, for å utforme revisjonshandlinger som er hensiktsmessige etter omstendighetene, men ikke for å gi uttrykk for en mening om effektiviteten av samvirkelagets interne kontroll.
- evaluerer vi om de anvendte regnskapsprinsippene er hensiktsmessige og om regnskapsestimaterne og tilhørende noteopplysninger utarbeidet av ledelsen er rimelige.
- konkluderer vi på hensiktsmessigheten av ledelsens bruk av fortsatt drift-forutsetningen ved avleggelsen av regnskapet, basert på innhentede revisjonsbevis, og hvorvidt det foreligger vesentlig usikkerhet knyttet til hendelser eller forhold som kan skape tvil av betydning om samvirkelagets evne til fortsatt drift. Dersom vi konkluderer med at det eksisterer vesentlig usikkerhet, kreves det at vi i revisjonsberetningen henleder oppmerksomheten på tilleggsopplysningene i regnskapet, eller, dersom slike tilleggsopplysninger ikke er tilstrekkelige, at vi modifierer vår konklusjon om årsregnskapet og årsberetningen. Våre konklusjoner er basert på revisjonsbevis innhentet inntil datoen for revisjonsberetningen. Etterfølgende hendelser eller forhold kan imidlertid medføre at samvirkelaget ikke fortsetter driften.
- evaluerer vi den samlede presentasjonen, strukturen og innholdet, inkludert tilleggsopplysningene, og hvorvidt årsregnskapet representerer de underliggende transaksjonene og hendelsene på en måte som gir et rettviseende bilde.

Vi kommuniserer med styret blant annet om det planlagte omfanget av revisjonen og til hvilken tid revisjonsarbeidet skal utføres. Vi utveksler også informasjon om forhold av betydning som vi har avdekket i løpet av revisjonen, herunder om eventuelle svakheter av betydning i den interne kontrollen.



Uttalelse om øvrige lovmessige krav


Konklusjon om årsberetningen

Basert på vår revisjon av årsregnskapet som beskrevet ovenfor, mener vi at opplysningene i årsberetningen om årsregnskapet og forutsetningen om fortsatt drift er konsistente med årsregnskapet og i samsvar med lov og forskrifter.

Konklusjon om registrering og dokumentasjon

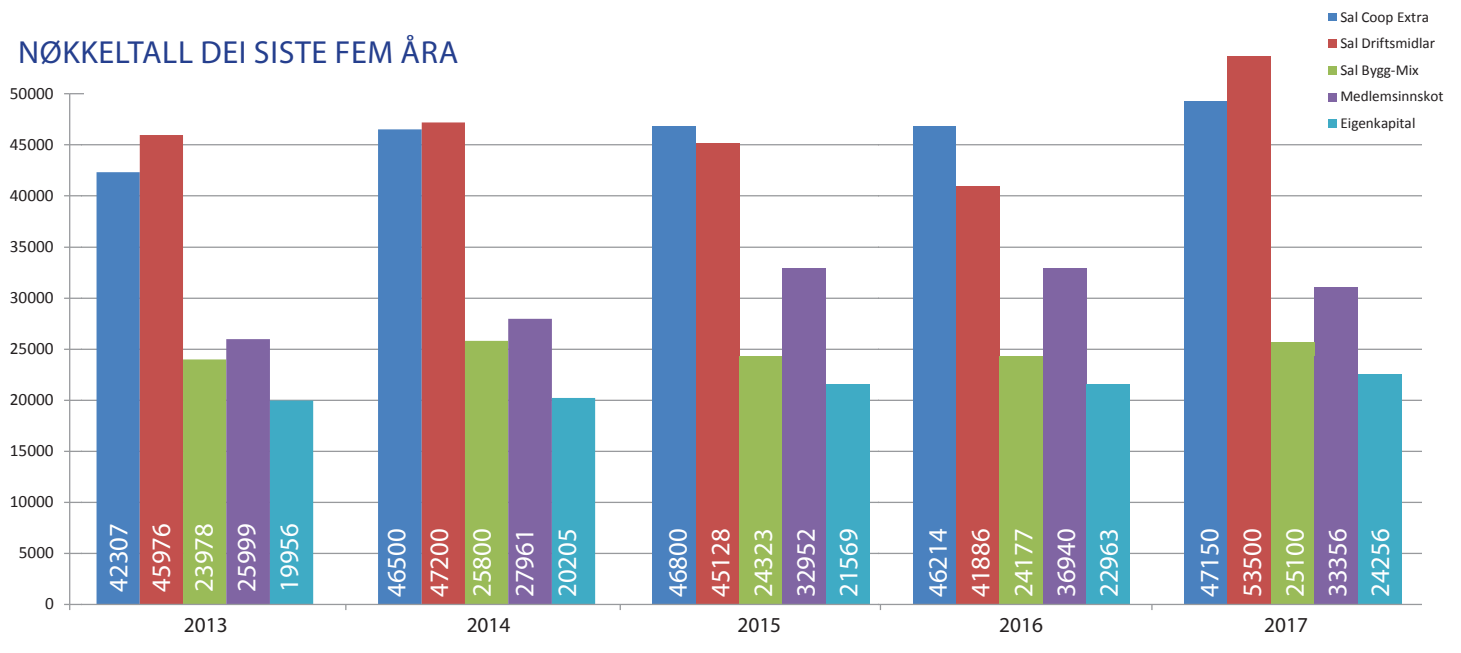
Basert på vår revisjon av årsregnskapet som beskrevet ovenfor, og kontrollhandlinger vi har funnet nødvendig i henhold til internasjonal standard for attestasjonsoppdrag (ISAE) 3000 «Attestasjonsoppdrag som ikke er revisjon eller forenklet revisorkontroll av historisk finansiell informasjon», mener vi at ledelsen har oppfylt sin plikt til å sørge for ordentlig og oversiktlig registrering og dokumentasjon av samvirkelagets regnskapsopplysninger i samsvar med lov og god bokføringsskikk i Norge.

Stavanger 19. februar 2018
KPMG AS



Reidar Selånd
Statsautorisert revisor

NØKKELTALL DEI SISTE FEM ÅRA



BUDJETT 2017

Netto sal	129 mill
Ordinært resultat	1,3 mill
Kjøpebonus	0,6 mill

Me betalar for tida

2,0% rente
på sparepengane dine

Innskota er pantsatt i

Coop Finnøy sin eigendom

Alle satsane gjeld frå fyrste krone.

4 frie uttak + siste års renter.

Under kr 50.000	0,25 %
50.000 – 200.000	0,5 %
200.000 – 500.000	1 %
Over 500.000	1,6 %



Gjelder frå 1. januar 2018.



VALNEMNDA SI INNSTILLING TIL ÅRSMØTE:

Framlegg	Posisjon	Lengde	Kontakt
Styret:			
Anne Lise Kindingstad	Leiar	Nyvalg 2 år	97422906 / 51712544
Aksel Tunland	Nestleiar	Fortsetter 1 år	98876598
Oddrun Kristin Fauske Alstveit	Styremedlem	Fortsetter 1 år	95756147 / 51712649
Arne Bergøy	Styremedlem	Nyvalg 2 år	91152982
Ruth Laila Lindanger	Styremedlem (tilsette)		98476475
Svein Terje Imsland	1. vara	Nyvalg 1 /2* år	47260322
Heidi Urtegård	2. vara	Nyvalg 1 /2* år	93014333
Kontrollnemnd:			
Trude Hallerud Eggebø	Leiar	Nyvalg 2 år	47837500
Tore Ladstein	Medlem	Fortsetter 1 år	98609543/51712233
Audhild Ferstad	Medlem	Nyvalg 2 år	93207979
Vara:			
Espen Idsøe	1. vara	Nyvalg 1 /2* år	90674664
Karin Lauvsnes	2. vara	Nyvalg 1 /2* år	51712235
Valnemnd:			
Mary-Ann Drange	Leiar	Fortsetter 1 år	51712569
Rita Lindås	Medlem	Fortsetter 1 år	90073076
Kjell Emil Berge	Medlem	Nyvalg 2 år	
Roy Evan Strømskag	1. vara	Nyvalg 1 /2* år	90113550

Satsane vart siste justert i årsmøtet 19.03.2015. Satsane er som følger:

Leiar: 20.000.

Styremedlem: 4.000.

Møtegodtgjersle: 500 under 3 timar, 750 over 3 timar.

Forslag:

Leiar 25.000.

Styremedlem: 5.000.

Møtegodtgjersle: 600 under 3 timar, 900 over 3 timar.

Valkomiteen gjer merksam på høve til å fremja forslag på fleire kandidatar under årsmøtet. Kandidaturet må vere avklart med den aktuelle personen på førehand.

Ingen vert sett opp på, eller valde til tillitsverv i Coop Finnøy mot eigen vilje. Alle myndige, registrert medlemmer i Coop Finnøy kan velgjast (*) til tillitsverv. For å kunne røyste må ein handla for minst kr. 5000,-

*) Vedtekter: Minst 6 mnd medlemskap, innbetalt heile ansvarsinnskotet, handla for minst kr. 6000/kr. 12000 siste 6 mnd/12 mnd.