

ÅRSMELDING OG REKNESKAP 2 0 1 8



HUGS ÅRSMØTE:

U T S Y N

onsdag 20. mars kl. 19.00





ÅRSMØTE FOR 2018

(106. driftsår)

Utsyn onsdag 20. mars kl.19.00

SAKSLISTE:

- Opning i.h.t. vedtektene
- Årsmelding og rekneskap for 2018
- Budsjett 2019
- Coop Norges normalvedtekter for samvirkelag
- Val

Det vart servering av smørbrød, kaffi og kaker.

FRAMTIDIG UTVIKLING OG DRIFT

Solid egenkapital er eit viktig element for å halda fram drifta. Me har framleis økonomi til å møte framtida. Egenkapitalen er auka frå 35,6% til 38,9 %. Ut frå dette har me tru på at laget fortsatt vil halda fram drifta også i tida som kjem.

Me vil takka alle våre kundar og medlemmar som brukar Coop Finnøy sine butikkar.

Coop Finnøy vil fortsatt støtte og leggja forholda til rette for sal av lokale produkt. I 2017 fekk me på plass ein lokal avtale med en tomatprodusent og dette har vore ein suksess i 2018 som ein ser for seg vil fortsette også inn i neste år. I tillegg fortsett me med norskprodusert jordbær, frå Finnøy, i butikken.

Det er viktig for Coop Finnøy å væra innovative og framsynte. I løpet av året har styret vedtatt å investera i nytt kjø- og fryseutstyr. Det gamle utstyret var dyrt i drift, og med nytt utstyr er butikken rigga for fleire gode og varme somrar. Nytt utstyr skal også gi en effekt på mindre energibruk, noe som også er viktig for miljøet.

BUTIKKANE

Vår Extra butikk hadde ein omsetning på godt 49,1 mill. fordelt på dagligvarer, faghandel og apotekvarer. Påsken kom i overgangen mars- april, noko tidligare enn året før, men omsetnaden blei ganske lik. Sommaren blei særs varm og fin noko som ga oss ei god omsetnings auke og inntening. Omsetninga auka med ca. 0,5 mill.

Coop Bygg-mix omsette butikkvarer, post i butikk, landbruk og bensin for 30,2 mill., tilsvarande som året før. Bulk hadde ei omsetning på godt 54 mill. Service, kunnskap og kompetanse er fortsatt nøkkelord for Bygg-mixen. Det har også i år vore ei lita omsetningsauke på drivstoff. Det er positivt sett i lys av det store antall av EL-bilar i kommunen. Handelen dette året har vore som alle andre år, rolig på vinter, og full fart resten av året. Strategien for Bygg-mix er at me fortsatt skal satse på landbruks sektoren dei kommande år, og skal fortsatt følgje opp kundane våre, vere konkurransedyktige på pris og ha god fokus på service. Kjøpebonus var på 1 prosent for 2018. Våre medlemmer har fått godskrive kr 797 325 i bonus på kjøp i våre butikkar; og frå andre samarbeidspartnarar.

MEDLEMMER OG MEDLEMSINNSKOT

Medlemsregisteret vårt viser 1266 medlemmer ved årsskifte. Ei auke på 38 stk. frå året før. Innskot frå medlemmene er på kr 28 365 539. Dette er pengar som vert brukt i drifta, og plassert i Coop sitt innskotsystem. Me betaler god rente på desse innskota. Me betalte ut kr 515 459 i renter på innskot. Coop Finnøy SA har som mål å gi våre medlemmer blant den beste renta på marknaden. Me har tinglyst pant i eigedommen for å sikra pengane til medlemmane våre.

PERSONALE

Det har vore 27 tilsette fordelt på 17 årsverk for 2018. Sjukefråværet har vært på 4,4 prosent. Dette er opp med 1 prosent poeng mot 2017, men fortsatt gode tall samanlikna med bransjen forøvrig og alle tilsette takkes for den gode jobben som blei lagt ned i fjor. For resten av samvirkelaga i Norge vart sjukefråværet for 2018 på 6,5 prosent. Laget har ein avtale med NAV om Inkluderande Arbeidsliv, og har som mål å legge til rette for dei tilsette, for å redusera fråværet, ha tilbud for personar med nedsett funksjonsevne og tilrettelegging

av arbeid og arbeidstider slik at me kan behalda vår eldre garde til oppnådd pensjonsalder (67 år). Me har helseforsikring på alle faste tilsette med stilling på over 50%. Det vart også gitt ein personalrabatt på 4% for alle tilsette.

LOKAL STØTTE

Me er i år som i fjor fortsatt ein stolt hovudsponsor for Finnøy idrettslag. Eit samarbeid som ber frukt for både oss og for idrettslaget. Coop Finnøy ser for seg å fortsatt vere ein hovud sponsor for idrettslaget i åra som kjem.

Tomatfestivalen får også støtte og me lar dei i tillegg disponera heile tomta vår til festivalen.

Gåver er gitt til støtteannonser og til ulike arrangement.

ANTALL SAMVIRKELAG/MEDLEMMER

Pr. 31.12.2018 var 76 samvirkelag medlemmer av Coop Norge. Det har vært en nedgang i 2018 på 11 lag som følgje av 8 fusjonar, 2 avviklingar og 1 utmelding.

Ved utgangen av 2018 var det 1 708 176 medlemmer i norske samvirkelag tilknytte Coop Norge.

Tilsvarande tall for føregående år var 1 627 408.

KONSUMPRISINDEKSEN 2018

(KILDE SSB, 10.1.2019)

Årsveksten i konsumprisindeksen (KPI) var 2,7 % for 2018. Dette er 0,9 prosentpoeng høgare enn årsveksten i KPI i 2017. Det var først og fremst elektrisitetsprisene som sto bak årsveksten i KPI i 2018, men også oppgang i drivstoffprisane bidrog. Årsveksten i KPI justert for avgiftsendringar og utan energivarer (KPI-JAE) var 1,6 %, opp 0,2 prosentpoeng frå 2017. En dekomponering av KPI-JAE etter konsumgrupper viser at aukinga i den underliggende årsveksten frå 2017 til 2018 i hovudsak skyldas prisane på matvarer og alkoholfrie drikkevarer, som hadde en årsvekst på 2,5 % i 2018.

Differansen mellom årsveksten i KPI og KPI-JAE enda med dette på hele 1,1 prosentpoeng i 2018. Dette er det største gapet mellom årsvekstane som er målt på åtte år, og er ein effekt av det kraftige bidraget frå energivarane på veksten i KPI. Bidraget frå energivarane var betydelig for konsumprisveksten i 2018, noe som skyldas både den høge prisveksten samt den vesentlige veksten enkelte av desse varene har i KPI.

Avgiftsauking mellom 2017 og 2018 bidrog også til differansen mellom KPI og KPI-JAE. Held me energivarane utanfor KPI (KPI-JE) blir årsveksten på 1,8 % i 2018. Energiprisene bidrog dermed til å løfte KPI-veksten med 0,9 prosentpoeng, mens resten av løftet kom frå avgiftene.

Den mest sentrale rollen bak prisveksten i energivarane, og følgjeleg i KPI totalt, spilte strømprisene. Strømprisene har ikkje hatt ein slik årsvekst sidan 2006 og ende på et rekordhøgt nivå i 2018.

Gjennom heile året var den løypande prisveksten for strømprisane høg, og rekorden blei målt i august då tolv månadersveksten viste ein nesten dobling i prisane. Samla resulterte denne utviklinga sammen med nettleia i ein årsvekst på 25,6 % i prisane på elektrisitet inkludert nettleie frå 2017 til 2018.

Drivstoffprisane var ein annan energikomponent som bidrog til års-

veksten i KPI. Prisene på drivstoff og smørjemidlet samla auka med 7,9 % fra 2017 til 2018. Sjølv om både diesel- og bensinprisane viste oppgang, var det dieselpriene som hadde den største prisaukinga. Prisane på drivstoff hadde en stigande trend frå starten av året og fram til november, men året avslutta med at det blei målt ein markant prisnedgang på både diesel og bensin i desember. Høgare drivstoffprisar i 2018 må sjåast i samanheng med utviklinga i oljeprisen og internasjonale drivstoffprisar, samt sterk dollarkurs.

OMSETNING OG MARKEDSANDEL

Samvirkelaga ser ut til å få ein samla omsetning i 2018 på omtrent 45,9 milliardar kroner. Dette er en aukiing på 2,9 % frå 2017. I tillegg kjem omsetninga frå Norsk Butikkdrift AS, som er eid av Coop Norge SA. Viss me inkluderer Norsk Butikkdrift AS, blir den samlande omsetninga på omtrent 53,2 milliardar kroner. Det ser ut til at Coop sin marknadsandel har blitt redusert frå 29,7 % i 2017 til 29,4 % i 2018.

MAKROØKONOMISKE HOVEDSTØRRELSAR

(KILDE SSB, 6.12.2018)

Den moderate oppgangen i norsk økonomi fortsett, godt hjulpet av økte petroleumsinvesteringar i 2019. Renta skal vidare opp, lønnsveksten blir høgare og arbeidsledigheit vil falle litt til.

Nedanfor vises prosentvis endring frå året før for noen makroøkonomiske prognoser for 2017-2021.

Prognoser	2017	2018	2019	2020	2021
BNP Fastlands-Norge	2,0	2,0	2,7	2,4	2,0
Arbeidsledighet	4,2	3,9	3,8	3,8	3,7
Konsumprisindeks	1,8	2,7	1,8	1,6	1,9
Årslønn	2,3	2,8	3,2	3,6	4,1
Pengemarkedsrente	0,9	1,1	1,3	1,8	2,3

STYRET

Styret har handsama 30 saker i 2018 og har hatt lovpålagt møte med revisor. Styreleiar representerte Coop Finnøy SA på Coop Norge sitt årsmøte i juni.

Følgjande har vore i styret 2018

Leiar: Anne Lise Kindingstad

Nestleiar: Aksel Tunmland

Styremedlem: Arne Bergøy, Oddrun Kristin Fauske Alstveit og Ruth Laila Lindanger

Varamedlem: Svein Terje Imsland, Heidi Urtegård og Bjarte Vestbø.

Styret har vedtatt 1 % kjøpebonus for 2019.

Disponering av overskot:

Styret kjenner ikkje noko som skulle ha verknad for det framlagde resultat med notar og årsmelding for 2018

og vil difor føreslå at årsresultat etter kjøpebonus på kr 1 633 532,- vert avsett til:


Reservefond kr. 0 Disposisjonsfond kr. 1 633 532,-

06.03.2019


Styret i Coop Finnøy SA



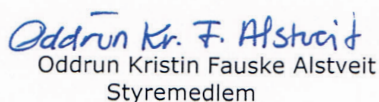
Sven Inge Goa
Daglig leder



Anne Lise Kindingstad
Styreleder



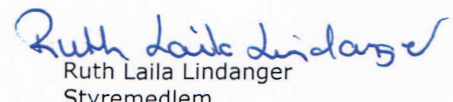
Aksel Tunmland
Nestleder



Oddrun Kr. F. Alstveit
Styremedlem



Arne Bergøy
Styremedlem



Ruth Laila Lindanger
Styremedlem

RESULTATREGNSKAP

	Note	2018		2017	
Salgsinntekt	12	132 789 969		125 362 176	
Kjøpeutbytte til egne medlemmer	12	-291 598		-320 104	
Varekostnader		-117 704 526		-111 320 438	
BRUTTOFORTJENESTE		14 793 844	11,1 %	13 721 635	10,9 %
Årsbonus, rabatter, provisjon		1 327 621		1 216 674	
Leieinntekter		401 273		386 385	
Annen driftsinntekt		0		24 582	
SUM DRIFTSINNTEKTER		16 522 738		15 349 276	
Lønn feriepenger, honorarer	2	7 763 455		8 049 971	
Arbeidsgiveravgift	2	846 179		893 335	
Pensjonskostnader	2	329 544		277 063	
Andre lønnskostnader	2	58 342		40 618	
SUM LØNSSKOSTNADER		8 997 520	6,8 %	9 260 988	7,4 %
Ordinære avskrivninger	6	1 331 286		1 168 880	
Lys, varme	13	672 567		590 421	
Butikkostnader		2 172 975		1 818 931	
Felleskostnader	2	1 331 739		1 414 077	
Transportkostnader		63 911		53 018	
Driftskostnader eiendom		59 412		91 666	
SUM DRIFTSKOSTNADER		5 631 891	4,2 %	5 136 993	4,1 %
DRIFTSRESULTAT		1 893 328	1,4 %	951 296	0,8 %
Renteinntekt		806 431		740 061	
Annen finansinntekt		94 395		184 800	
Renter av medlemsinnskudd		515 459		531 339	
Renter av annen gjeld		68 564		62 369	
Annen finanskostnad		0		0	
RESULTAT AV FINANSPOSTER		316 802	0,2 %	331 153	0,3 %
RESULTAT FØR SKATTEKOSTNADER		2 210 130		1 282 448	
Skattekostnad på ordinært resultat	4	576 598		347 240	
ORDINÆRT RESULTAT		1 633 532	1,2 %	935 208	0,7 %
ÅRSRESULTAT		1 633 532		935 208	
Overføringer:					
Til disposisjonsfondet	8	1 633 532		935 208	
SUM OVERFØRINGER		1 633 532		935 208	

BALANSE PR. 31.12


	Note	2018		2017	
EIENDELER					
Utsatt skattefordel	3, 4	190 189		186 568	
SUM IMMATERIELLE EIENDLER		190 189		186 568	
Tomter	6	913 521		879 796	
Eiendommer	6	10 675 221		11 135 936	
Transportmidler, inventar og utstyr o.l.	6	4 475 312		3 032 698	
SUM VARIGE DRIFTSMIDLER		16 064 053	24,1 %	15 048 430	22,1 %
Andel i NKL		655 084		655 084	
Investering i aksjer og andeler	11	9 570 506		9 570 506	
SUM FINANSIELLE ANLEGGSMIDLER		10 225 590	15,4 %	10 225 590	15,0 %
SUM ANLEGGSMIDLER		26 479 833	39,8 %	25 460 588	37,3 %
Varebeholdning	5	6 815 000		7 728 000	
SUM VARER		6 815 000	10,2 %	7 728 000	11,3 %
Kundefordringer	7	9 045 672		10 696 202	
Andre fordringer	7	1 143 672		1 214 442	
SUM FORDRINGER		10 189 344	15,3 %	11 910 643	17,5 %
Bankinnskudd, kontanter	9	15 120 970		3 639 709	
Plasseringskonto NKL		8 000 000		19 490 786	
SUM BANKINNSKUDD OG KONTANTER		23 120 970	34,7 %	23 130 495	33,9 %
SUM OMLØPSMIDLER		40 125 313	60,2 %	42 769 138	62,7 %
SUM EIENDELER		66 605 146		68 229 726	

Med Coop medlemsapp får du enda mer.

FÅ FLERE
TILBUD MED
APPEN

Last ned Coop medlems-
appen til din mobil, og du
har alltid medlemskortet,
fordelane og kupongane lett
tilgjengelig.

Med appen får du enda
fleire kupongar oftare.



BALANSE PR. 31.12

	Note	2018		2017	
EGENKAPITAL OG GJELD					
Ansvarsinnskudd	8	362 700		357 300	
SUM INNSKUTT EGENKAPITAL		362 700	0,5 %	357 300	0,5 %
Felleseid ansvarskapital	8	2 201 200		2 201 200	
Utbyttegarantifond	8	3 000 000		3 000 000	
Reservefond	8	9 443 438		9 443 438	
Disposisjonsfond	8	10 887 606		9 254 074	
SUM OPPTJENT EGENKAPITAL		25 532 244	38,3 %	23 898 712	35,0 %
SUM EGENKAPITAL		25 894 944	38,9 %	24 256 012	35,6 %
Medlemsinnskudd	10	28 365 539		33 356 118	
SUM ANNEN LANGSIKTIG GJELD		28 365 539	42,6 %	33 356 118	48,9 %
Skattetrekk og arbeidsgiveravgift		390 405		396 197	
Varegjeld		9 070 629		7 389 572	
Feriepenger		964 983		1 003 614	
Merverdiavgift		0		548 790	
Betalbar skatt	4	584 309		314 673	
Skyldig kjøpeutbytte	12	797 382		659 815	
Annen kortsiktig gjeld		536 955		304 935	
SUM KORTSIKTIG GJELD		12 344 663	18,5 %	10 617 596	15,6 %
SUM GJELD		40 710 202	61,1 %	43 973 714	64,4 %
SUM GJELD OG EGENKAPITAL		66 605 146		68 229 726	

06.03.2019

Styret i Coop Finnøy SA

 Sven Inge Goa
Daglig leder

 Anne Lise Kindingstad
Styreleder

 Aksel Tunglund
Nestleder

 Oddrun Kristin Fauske Alstveit
Styremedlem

 Arne Bergøy
Styremedlem

 Ruth Laila Lindanger
Styremedlem

NOTER TIL ÅRSREGNSKAPET FOR 2018

Note 1 i regnskapsprinsipp

Årsregnskapet er satt opp i samsvar med regnskapsloven 1998. Det er utarbeidet etter norske standarder.

Hovedregel for vurdering og klassifisering av eiendeler og gjeld.

Eiendeler bestemt til varig eie eller bruk er klassifisert som anleggsmidler.

Andre eiendeler er klassifisert som omløpsmidler.

Fordringer som skal tilbakebetales innen et år er uansett klassifisert som omløpsmidler.

Ved klassifisering av kortsiktig og langsiktig gjeld er analoge kriterier lagt til grunn.

Anleggsmidler vurderes til anskaffelseskost, men nedskrives til virkelig verdi når verdifallet forventes ikke å være forbigående.

Anleggsmidler med begrenset økonomisk levetid avskrives planmessig.

Langsiktig gjeld balanseføres til nominelt beløp på etableringstidspunktet.

Omløpsmidler vurderes til laveste av anskaffelseskost og virkelig verdi.

Kortsiktig gjeld balanseføres til nominelt beløp på etableringstidspunktet.

Enkelte poster er vurdert etter andre regler, og redegjøres for nedenfor.

Medlemsinnskudd

Medlemmenes oppsparte medlemsinnskudd og andre innskudd er oppført i balansen som langsiktig gjeld. Midlene kan tas ut av medlemmene på kort varsel, men basert på historikk og erfaringstall er det grunnlag for å hevde at medlemsinnskuddet er en del av samvirkelegets langsiktige finansiering.

Varige driftsmidler

Varige driftsmidler avskrives over forventet økonomisk levetid. Avskrivningene er som hovedregel fordelt lineært over antatt økonomisk levetid.

Aksjer og andeler, aksjer i datter

Andre anleggsaksjer og andeler hvor selskapet ikke har betydelig innflytelse balanseføres til anskaffelseskost. Investeringen blir nedskrevet til virkelig verdi dersom verdifallet ikke er forbigående. Mottatt utbytte inntektsføres som annen finansinntekt.

Vurdering av varebeholdning

Varebeholdningen er opptalt og beregnet med utgangspunkt i registrert kostpris pr vare. Videre er det som tidligere år tatt fradrag for ukurans og prisfallsrisiko gjort i form av et samlet prosentvis fradrag (sikringsfradrag).

Fordringer

Kundefordringer oppføres til pålydende etter fradrag for en uspesifisert avsetning for å dekke eventuelle tap.

Inntekts- og kostnadsføringstidspunkt (sammenstilling)

Inntekt resultatføres som hovedregel når den er opptjent. Utgifter sammenstilles med og kostnadsføres samtidig med de inntekter utgiftene kan henføres til. Utgifter som ikke kan henføres direkte til inntekter, kostnadsføres når de påløper.

Skatter

Skatter kostnadsføres når de påløper, det vil si at skattekostnaden er knyttet til det regnskapsmessige resultat før skatt.

Skattekostnaden består av betalbar skatt (skatt på årets skattepliktige inntekt) og endring i netto utsatt skatt/skattefordel.

Utsatt skatt og utsatt skattefordel presenteres netto i balansen.

Note 2 lønnskostnader, tall ansatte, godgjørrelser m.m.

Lønnskostnader	2018	2017
Lønn, feriepenger, honorarer	7 763 455	8 049 971
Arbeidsgiveravgift	846 179	893 335
Pensjonskostnad	329 544	277 063
Andre lønnskostnader	58 342	40 618
Sum lønnskostnader	8 997 520	9 260 988

Gjennomsnitt antall årsverk	17	15,6
------------------------------------	----	------

Ytelser til ledende personer	Daglig leder	Styre/tillitsvalgte
Lønn	983 354	94 100
Utbetalt feriepenger	43 200	
Andre ytelser	43 851	

Laget har tegnet lovbestemt OTP (obligatorisk tjenestepensjon)
Laget er tilsluttet fellesordningen for Avtalefestet Pensjon (AFP)

AFP-ordningen har gjennomgått en stor endring. Den gamle ordningen med mulig uttak fra 62 år til 67 år er opphørt og det er inngått ny avtale om livslang AFP med mulig uttak fra 62 år. For den nye AFP-ordningen finnes ikke nok data til å beregne forpliktelsen. I årene fram til tilstrekkelige data kan fremskaffes, vil AFP-ordningen bli behandlet som en innskuddspensjon.

Det vil si at årets betalte premie utgiftsføres og at det ikke beregnes noen fremtidig forpliktelse. Pensjonsforpliktelse tidligere beregnet etter gammel ordning må ifølge God Regnskapsskikk inntektsføres/tilbakeføres i år, eventuelt justert for mulig forpliktelse for de eldste ansatte som har valgt å bli i den gamle ordningen.

Revisor

Kostnadsført revisjonshonorar for 2018 utgjør kr 72 000.

I tillegg kommer annen bistand med kr 43 000.

Annen bistand inkluderer teknisk utarbeidelse av årsregnskap, noter og ligningspapirer.

Note 3 Utsatt skatt er beregnet på følgende måte:

Positive forskjeller:	31.12.18	31.12.17
Driftsmidler/eiendommer	540 269	383 156
Gevinst og tapskonto	75 880	94 852
Totale positive forskjeller	616 149	478 008
som utlignes av følgende negative forskjeller:		
Kundefordringer	-700 000	-400 000
Varebeholdninger	-780 644	-889 174
Framførbart skattemessig underskudd	0	0
Grunnlag for utsatt skatt	-864 495	-811 166
Utsatt skatt/skattefordel i balansen 22%/23%	-190 189	-186 568



Note 4 Skattekostnad

4 Skattekostnad	2018	2017
Skattekostnaden av:		
Betalbar skatt (skatt på inntekt og formue)	584 309	309 872
Endring i utsatt skattefordel	-3 621	37 367
For mye / for lite avsatt tidligere år	-4 090	0
Skattekostnad	576 598	347 239
a) Regnskapsmessig resultat før skatt	2 210 130	1 282 448
Endring i midlertidige forskjeller	53 328	-125 774
<u>Permanente forskjeller:</u>		
Ikke fradragberettigede kostnader	3 550	13 066
Ikke skattepliktige inntekter	-94 756	-184 800
Tilbakeføring 3 % skattefrie inntekter	2 832	5 544
Grunnlag for betalbar skatt	2 175 084	990 484
Anvendelse av fremførbart underskudd	0	0
Skattepliktig inntekt	2 175 084	990 484
Betalbar inntektsskatt utgjør 23%/24%	500 269	237 716
Betalbar formuesskatt utgjør 1,5 promille	84 040	80 145
Sum betalbar skatt	584 309	314 672
b) Utsatt skattefordel 01.01	-186 568	-224 865
Utsatt skattefordel 31.12	-190 189	-186 568
Endring i utsatt skattefordel	-3 621	38 297

Note 5 Verdssetting av varelageret

Varelageret er opptalt og verdsatt til registrerte innkjøpspriser. Videre er det som tidligere år gjort et samla fradrag for ukurans og risiko for prisfall. Varelageret pansatt til fordel for samlet medlemsinnskudd ved samvirkelagenes garantifond. Pantet kan imidlertid bare realiseres ved avvikling av eget lag.

Note 6 Varige driftsmidler

(hele 1 000)	Økonomisk levetid	Kostpris 1.jan	Kjøpt/Solgt i året	Ordinære Akkumulerte avskr.	Balanseverdi 31.des	Årets avskr.
Kjøleutstyr	5-10 år	3 575	2 043	-1 255	2 320	-212
Maskiner og utstyr	5-10 år	1 651	176	-1 472	179	-56
Inventar	5-10 år	4 488	94	-3 526	961	-247
Krympeplast	5 år	24		-24	0	0
Kontormaskiner	3-5 år	1 043		-964	79	-76
Frankeringsmaskin	5 år	17		-17	0	0
Handlekorger	3 år	62		-47	15	-21
Etiketter	3-5 år	611		-361	251	-146
Blandemaskin malinç	7 år	198		-198	0	0
Varebil	5 år	378		-186	192	-70
Kaianlegg	20 år	383		-383	0	0
Bensinanlegg	20 år	1 290		-811	479	-43
Tomt		880	34	34	914	0
Bygg Extra	50 år	17 103		-7 799	9 304	-366
Bygg Byggmix	50 år	4 635		-3 264	1 371	-95
SUM		36 338	2 347	-20 276	16 064	-1 331

Avskrivningsplan: lineære

Samvirkelagets eiendommer er pantsatt til fordel for samvirkelagenes garantifond. Pantet kan imidlertid bare realiseres ved avvikling av eget lag.

Note 7 Utestående fordringer

7 Utestående fordringer	
Kundefordringer	9 745 672
Avsatt til dekning av mulige tap	-700 000
Andre fordringer	1 143 672
Forskudd til leverandør	0
Balanseverdi 31.12	10 189 344

Note 8 Egenkapital

(hele 1 000)	Ansvars innskudd	Felleseid ansv.kap	Utbytte fond	Reserve fond	Disposisjons fond	Sum
Egenkapital 01.01	357	2 201	3 000	9 443	9 254	24 256
Endring ansvar.kap.	6					6
Årsresultat					1 634	1 634
Egenkapital 31.12	363	2 201	3 000	9 443	10 888	25 895

Note 9 Bankinnskudd

Av bokført bankinnskudd er kr 500 000 bundet for skattetrekk.

Note 10 Pantesikret gjeld

Medlemmenes innskudd er sikret av Samvirkelagenes Garantifondet som i sin tur har tatt pant i selskapets eiendom og varelageret med inntil kr 18 000 000.

Note 11 Investering i aksjer og andeler

Selskap	Antall	Anskaffelseskost	Balanseført verdi
Finnøy Næringshage AS	60	50 000	50 000
Best Stasjon AS	15	30 490	30 490
Tomatfestivalen BA		40 000	40 000

Investering i datterselskap

Selskap	Eierandel	Selskapets egenkapital 100 %	Selskapets resultat 100 %	Bokført kostpris
Finnøy Næringspark AS	66,00 %	6 326 501	119 790	9 450 016

Regnskapstall for Finnøy Næringspark AS er fra årsregnskapet 2017.

Selskapet er ikke konsolidert i regnskapet til Coop Finnøy AS. Ifølge Regnskapslovens § 3-8 kan en unnlate å konsolidere et datterselskap dersom utelatelsten ikke har betydning for å bedømme konsernets stilling og resultat. Finnøy Næringspark AS har forretningskontor på Finnøy.

Note 12 Spesifikasjon av kjøpebytte

	2018	2017
Resultatført kjøpeutbytte til egne medlemmer eks. mva	291 598	320 104
Resultatført kjøpeutbytte til medlemmer i andre lag eks. mva	109 271	103 079
Fradragsført mva som utbetales	0	0
Avsatt utbytte fra Coop Finnøy SA	400 869	423 183
Utbytte til egne medlemmer fra samarbeidspartnere	396 456	297 065
Sum kjøpeutbytte til utbetaling	797 325	720 248

Note 13 Finansielleinstrumenter

Selskapet inngår i et innkjøpssamarbeid for strøm som administreres gjennom Coop Norge SA. Innkjøpssamarbeidet kjøper strøm til spot på Nordpool og sikrer en andel av kjøpene ved terminkontrakter. Selskapets andel av terminkontrakter på strøm klassifiseres som sikringsinstrumenter som er en sikring av en sannsynlig fremtidig transaksjon (kontantstrømsikring). Endring i virkelig verdi på terminkontrakter som kvalifiserer som sikringsinstrumenter i kontantstrømsikring regnskapsføres ikke. Urealisert gevinst eller tap fremkommer som differanse mellom historisk kost for de aktuelle terminkontrakter, målt opp mot de aktuelle terminkursene ved kjøp av terminkontrakter med identisk forfall – som målt på balansedagen. Markedsverdi av kontraktene utgjorde per 31.12.2018 urealisert tap for selskapet.



REVISORS BERETNING



Konklusjon

Vi har revidert Coop Finnøy SAs årsregnskap som viser et overskudd på kr 1 633 532. Årsregnskapet består av balanse per 31. desember 2018, resultatregnskap og kontantstrømoppstilling for regnskapsåret avsluttet per denne datoen og noteopplysninger til årsregnskapet, herunder et sammendrag av viktige regnskapsprinsipper.

Etter vår mening er det medfølgende årsregnskapet avgitt i samsvar med lov og forskrifter og gir et rettviseende bilde av selskapets finansielle stilling per 31. desember 2018, og av dets resultater og kontantstrømmer for regnskapsåret avsluttet per denne datoen i samsvar med regnskapslovens regler og god regnskapsskikk i Norge.

Grunnlag for konklusjonen

Vi har gjennomført revisjonen i samsvar med lov, forskrift og god revisjonsskikk i Norge, herunder de internasjonale revisjonsstandardene International Standards on Auditing (ISA-ene). Våre oppgaver og plikter i henhold til disse standardene er beskrevet i Revisors oppgaver og plikter ved revisjon av årsregnskapet. Vi er uavhengige av selskapet slik det kreves i lov og forskrift, og har overholdt våre øvrige etiske forpliktelser i samsvar med disse kravene. Etter vår oppfatning er innhentet revisjonsbevis tilstrekkelig og hensiktsmessig som grunnlag for vår konklusjon.

Øvrig informasjon

Ledelsen er ansvarlig for øvrig informasjon. Øvrig informasjon omfatter informasjon i årsrapporten bortsett fra årsregnskapet og den tilhørende revisjonsberetningen.

Vår uttalelse om revisjonen av årsregnskapet dekker ikke øvrig informasjon, og vi attesterer ikke den øvrige informasjonen.

I forbindelse med revisjonen av årsregnskapet er det vår oppgave å lese øvrig informasjon med det formål å vurdere hvorvidt det foreligger vesentlig inkonsistens mellom øvrig informasjon og årsregnskapet, kunnskap vi har opparbeidet oss under revisjonen, eller hvorvidt den tilsynelatende inneholder vesentlig feilinformasjon.

Dersom vi konkluderer med at den øvrige informasjonen inneholder vesentlig feilinformasjon er vi pålagt å rapportere det. Vi har ingenting å rapportere i så henseende.

Styrets og daglig leders ansvar for årsregnskapet

Styret og daglig leder (ledelsen) er ansvarlig for å utarbeide årsregnskapet i samsvar med lov og forskrifter, herunder for at det gir et rettviseende bilde i samsvar med regnskapslovens regler og god regnskapsskikk i Norge. Ledelsen er også ansvarlig for slik internkontroll som den finner nødvendig for

å kunne utarbeide et årsregnskap som ikke inneholder vesentlig feilinformasjon, verken som følge av misligheter eller utilsiktede feil.

Ved utarbeidelsen av årsregnskapet må ledelsen ta standpunkt til selskapets evne til fortsatt drift og opplyse om forhold av betydning for fortsatt drift. Forutsetningen om fortsatt drift skal legges til grunn for årsregnskapet så lenge det ikke er sannsynlig at virksomheten vil bli avviklet.

Revisors oppgaver og plikter ved revisjonen av årsregnskapet

Vårt mål med revisjonen er å oppnå betryggende sikkerhet for at årsregnskapet som helhet ikke inneholder vesentlig feilinformasjon, verken som følge av misligheter eller utilsiktede feil, og å avgi en revisjonsberetning som inneholder vår konklusjon. Betryggende sikkerhet er en høy grad av sikkerhet, men ingen garanti for at en revisjon utført i samsvar med lov, forskrift og god revisjonsskikk i Norge, herunder ISA-ene, alltid vil avdekke vesentlig feilinformasjon som eksisterer. Feilinformasjon kan oppstå som følge av misligheter eller utilsiktede feil. Feilinformasjon blir vurdert som vesentlig dersom den enkeltvis eller samlet med rimelighet kan forventes å påvirke økonomiske beslutninger som brukerne foretar basert på årsregnskapet.

Som del av en revisjon i samsvar med lov, forskrift og god revisjonsskikk i Norge, herunder ISA-ene, utøver vi profesjonelt skjønn og utviser profesjonell skepsis gjennom hele revisjonen. I tillegg:

- identifiserer og anslår vi risikoen for vesentlig feilinformasjon i regnskapet, enten det skyldes misligheter eller utilsiktede feil. Vi utformer og gjennomfører revisjonshandlinger for å håndtere slike risikoer, og innhenter revisjonsbevis som er tilstrekkelig og hensiktsmessig som grunnlag for vår konklusjon. Risikoen for at vesentlig feilinformasjon som følge av misligheter ikke blir avdekket, er høyere enn for feilinformasjon som skyldes utilsiktede feil, siden misligheter kan innebære samarbeid, forfalskning, bevisste utelatelser, uriktige fremstillinger eller overstyring av internkontroll.
- opparbeider vi oss en forståelse av den interne kontroll som er relevant for revisjonen, for å utforme revisjonshandlinger som er hensiktsmessige etter omstendighetene, men ikke for å gi uttrykk for en mening om effektiviteten av selskapets interne kontroll.
- evaluerer vi om de anvendte regnskapsprinsippene er hensiktsmessige og om regnskapsestimatene og tilhørende noteopplysninger utarbeidet av ledelsen er rimelige.
- konkluderer vi på hensiktsmessigheten av ledelsens bruk av fortsatt drift-forutsetningen ved avleggelsen av regnskapet, basert på innhentede revisjonsbevis, og hvorvidt det foreligger vesentlig usikkerhet knyttet til hendelser eller forhold som kan skape tvil av betydning om selskapets evne til fortsatt drift. Dersom vi konkluderer med at det eksisterer vesentlig usikkerhet, kreves det at vi i revisjonsberetningen henleder oppmerksomheten på tilleggsopplysningene i regnskapet, eller, dersom slike tilleggsopplysninger ikke er tilstrekkelige, at vi modifiserer vår konklusjon om årsregnskapet og årsberetningen. Våre konklusjoner er basert på revisjonsbevis innhentet inntil datoen for revisjonsberetningen. Etterfølgende hendelser eller forhold kan imidlertid medføre at selskapet ikke fortsetter driften.
- evaluerer vi den samlede presentasjonen, strukturen og innholdet, inkludert tilleggsopplysningene, og hvorvidt årsregnskapet representerer de underliggende transaksjonene og hendelsene på en måte som gir et rettvisende bilde.

Vi kommuniserer med styret blant annet om det planlagte omfanget av revisjonen og til hvilken tid revisjonsarbeidet skal utføres. Vi utveksler også informasjon om forhold av betydning som vi har avdekket i løpet av revisjonen, herunder om eventuelle svakheter av betydning i den interne kontrollen.



Uttalelse om andre lovmessige krav


Konklusjon om årsberetningen

Basert på vår revisjon av årsregnskapet som beskrevet ovenfor, mener vi at opplysningene i årsberetningen om årsregnskapet og forutsetningen om fortsatt drift er konsistente med årsregnskapet og i samsvar med lov og forskrifter.

Konklusjon om registrering og dokumentasjon

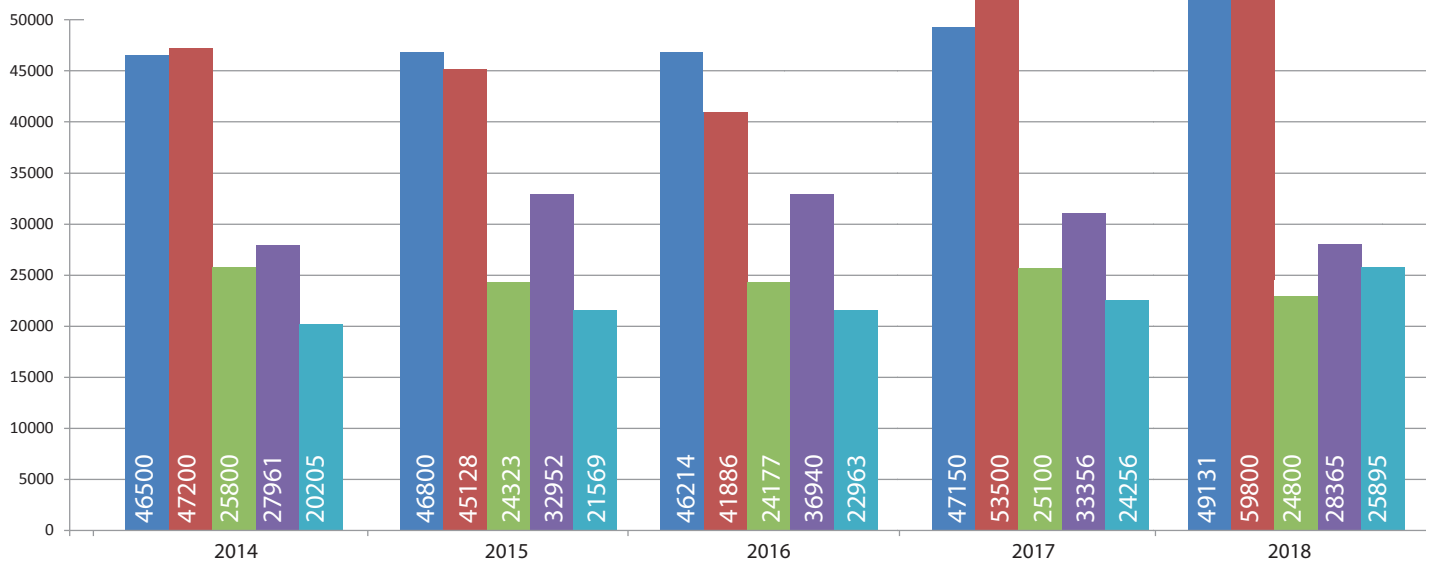
Basert på vår revisjon av årsregnskapet som beskrevet ovenfor, og kontrollhandlinger vi har funnet nødvendig i henhold til internasjonal standard for attestasjonsoppdrag (ISAE) 3000 «Attestasjonsoppdrag som ikke er revisjon eller forenklet revisorkontroll av historisk finansiell informasjon», mener vi at ledelsen har oppfylt sin plikt til å sørge for ordentlig og oversiktlig registrering og dokumentasjon av selskapets regnskapsopplysninger i samsvar med lov og god bokføringskikk i Norge.

Stavanger, 7. mars 2019
KPMG AS



Reidar Seland
Statsautorisert revisor

NØKKELTALL DEI SISTE FEM ÅRA



BUDJETT 2019

Netto sal	131 mill
Ordinært resultat	1,5 mill
Kjøpebonus	0,7 mill

Me betalar for tida

2,0% rente
på sparepengane dine

Innskota er pantsatt i

Coop Finnøy sin eigendom

Alle satsane gjeld frå fyrste krone.

4 frie uttak + siste års renter.

Under kr 50.000	0,25 %
50.000 – 200.000	0,5 %
200.000 – 500.000	1 %
Over 500.000	2 %



Gjelder frå 1. januar 2019.



VALNEMNDA SI INNSTILLING TIL ÅRSMØTE:

Styret 2019-2020

Anne Lise Kindingstad (Leiar)
Aksel Tungland (Nestleiar) ←
Oddrun Kristin Fauske Alstveit
(Styremedlem) ←
Arne Bergøy (Styremedlem)
Svein Terje Imsland (1. Vara)
Heidi Urtegård (2. Vara)
Ruth Laila Lindanger (ansattes repr.)

Innstilling for ny periode

1 år igjen
2 år gjenvæl
2 år gjenvæl
1 år igjen
1 år igjen
1 år igjen
1 år igjen

Valnemd 2019-2020

Mary-Ann Drange (Leiar) ←
Gunhild Øygarden (Medlem) ←
Kjell Emil Berge (Medlem) ←
Roy Evan Strømskag (Vara) ←

Framlegg fra valnemd

1 år igjen
2 år Nyval
1 år igjen
1 år igjen

Satsane vart siste justert i årsmøtet 21.03.2018. Satsane er som følger:

Leiar: 25.000.

Styremedlem: 5.000.

Møtegodtgjersle: 600 under 3 timar, 900 over 3 timar.

Forslag:

Leiar 25.000.

Styremedlem: 5.000.

Møtegodtgjersle: 600 under 3 timar, 900 over 3 timar.

Valkomiteen gjer merksam på høve til å fremja forslag på fleire kandidatar under årsmøtet. Kandidaturet må vere avklart med den aktuelle personen på førehand.

Ingen vert sett opp på, eller valde til tillitsverv i Coop Finnøy mot eigen vilje. Alle myndige, registrert medlemmer i Coop Finnøy kan velgjast (*) til tillitsverv. For å kunne røyste må ein handla for minst kr. 5000,-

*) Vedtekter: Minst 6 mnd medlemskap, innbetalt heile ansvarsinnkotet, handla for minst kr. 6000/kr. 12000 siste 6 mnd/12 mnd.

